



Estados Financieros 2022

MEGA TRADING LIMITADA

CONTENIDO

Pag.

NOTAS A LOS ESTADOS FINANCIEROS	5
1) DOMICILIO SOCIAL Y DEL DESARROLLO DE LAS ACTIVIDADES, FORMA LEGAL Y PAÍS DE CONSTITUCIÓN.....	5
2) DESCRIPCIÓN DE LA NATURALEZA DE LAS OPERACIONES Y DE LAS PRINCIPALES ACTIVIDADES.	5
2.1. NATURALEZA DE LAS OPERACIONES:	5
2.2. PRINCIPALES ACTIVIDADES.	6
3) BASES DE PRESENTACIÓN.....	6
4) RESUMEN DE PRINCIPALES POLÍTICAS CONTABLES	6
4.1. MONEDA FUNCIONAL.	6
4.2. INSTRUMENTOS FINANCIEROS.	7
4.2.1. <i>Efectivo y equivalente de efectivo.</i>	7
4.2.2. <i>Deudores comerciales y otras cuentas por cobrar.</i>	7
4.2.3. <i>Acreedores comerciales y otras cuentas por pagar.</i>	9
4.2.4. <i>Préstamos financieros</i>	9
4.3. POLÍTICA DE INVENTARIOS.....	10
4.4. PROPIEDAD, PLANTA Y EQUIPO.....	11
4.4.1. <i>Depreciación y vidas útiles.</i>	13
4.5. DETERIORO DE LOS ACTIVOS	15
4.6. OTROS PASIVOS FINANCIEROS	16
4.7. ACTIVOS Y PASIVOS CONTINGENTES.....	16
4.8. IMPUESTO.....	17
4.9. PROVISIONES.....	18
4.10. BENEFICIOS A LOS EMPLEADOS	19
4.11. CAPITAL	19
4.12. PARTICIPACIONES	19
4.13. CLASIFICACIÓN DE SALDOS EN CORRIENTE Y NO CORRIENTE	19
4.14. INGRESOS ORDINARIOS	20
4.15. COSTOS FINANCIEROS	20
5) CAUSAS DE INCERTIDUMBRE EN LAS ESTIMACIONES.	20
6) ECONOMÍA HIPERINFLACIONARIA.	20
7) HIPÓTESIS DE ENTIDAD EN MARCHA.....	21
8) IMPOSIBILIDAD DE LOS SOCIOS PARA CAMBIAR LAS CIFRAS EN LOS ESTADOS FINANCIEROS.	21
8.1. ÓRGANO QUE APRUEBA LOS ESTADOS FINANCIEROS.....	21
8.2. FECHA DE APROBACIÓN DE LOS ESTADOS FINANCIEROS.....	21
9) HECHOS OCURRIDOS DESPUÉS DEL CIERRE CONTABLE DEL PERIODO ANTERIOR.	21



9.1. HECHOS POSTERIORES AL CIERRE QUE NO IMPLICAN AJUSTES.	21
9.2. HECHOS POSTERIORES AL CIERRE QUE REQUIERON AJUSTES.....	21
9.3. DISTRIBUCIÓN DE DIVIDENDOS ANTES DE LA REUNIÓN DE LA JUNTA DE SOCIOS.	21
10) POLÍTICAS CONTABLES, CAMBIOS EN ESTIMACIONES Y ERRORES.	22
10.1. CAMBIOS VOLUNTARIOS EN POLÍTICAS CONTABLES.	22
10.2. CAMBIOS EN ESTIMACIONES CONTABLES.....	22
10.3. CORRECCIÓN DE ERRORES DE PERIODOS ANTERIORES.	22
NOTAS ESPECÍFICAS QUE APOYAN LAS PARTIDAS PRESENTADAS EN LOS ESTADOS FINANCIEROS.	23
NOTA 1. EFECTIVO Y EQUIVALENTES DE EFECTIVO.	23
1.1. CRITERIOS ADOPTADOS PARA DETERMINAR LA COMPOSICIÓN DE LA PARTIDA EFECTIVO Y EQUIVALENTES AL EFECTIVO.	23
NOTA 2. CUENTAS POR COBRAR COMERCIALES Y OTRAS CUENTAS POR COBRAR.....	23
NOTA 3. ACTIVOS POR IMPUESTOS	24
NOTA 4. INVENTARIOS	24
4.1. POLÍTICAS PARA LA MEDICIÓN DE LOS INVENTARIOS, INCLUYENDO LA FÓRMULA DEL COSTO UTILIZADO:.....	24
NOTA 5. OTROS ACTIVOS NO FINANCIEROS.....	24
NOTA. 6 INVERSIONES.....	25
NOTA 7. PROPIEDADES PLANTA Y EQUIPO.	26
7.1. CONCILIACIÓN ENTRE LOS VALORES EN LIBROS AL PRINCIPIO Y AL FINAL DEL PERIODO, POR CADA CLASE DE ESTOS ACTIVOS.....	26
NOTA 8. IMPUESTO DIFERIDO	27
NOTA 9. PRÉSTAMOS TOMADOS (OBLIGACIONES FINANCIERAS CON BANCOS Y OTRAS INSTITUCIONES).....	28
NOTA 10. CUENTAS POR PAGAR COMERCIALES Y OTRAS CUENTAS POR PAGAR.	29
NOTA 11. PASIVOS POR IMPUESTOS	29
NOTA 12. BENEFICIOS A EMPLEADOS.....	30
NOTA 13. OTROS PASIVOS NO FINANCIEROS.....	30
NOTA 14. CAPITAL	31
14.1. CLASES DE PATRIMONIO.	31
NOTA 15. ANÁLISIS DE INGRESOS, COSTOS Y GASTOS.	33
15.1. DETALLE DE INGRESOS.....	33
15.2. DETALLE COSTOS DE VENTAS.	33
15.3. DETALLE DE GASTOS DE ADMINISTRACIÓN.....	33
15.4. DETALLE DE GASTOS DE VENTAS.	35



15.5.	COSTO FINANCIERO.	36
15.6.	OTRAS GANANCIAS (PERDIDAS).....	37
15.7.	IMPUESTOS A LAS GANANCIAS.	37
NOTA 16.	INDICADORES FINANCIEROS	41



MEGA TRADING LTDA.


NIT: 805.017.567-9

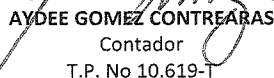
Estado de Situación Financiera
(Valores expresados en pesos Colombianos)

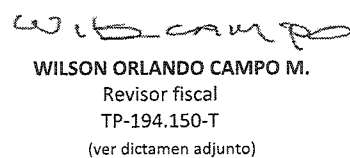


A diciembre 31

Activo	Nota	2022	2021
Activo Corriente			
Efectivo y equivalentes	1	364,258,284	331,112,760
Deudores comerciales y otras cuentas por cobrar	2	488,614,992	436,317,542
Activos por impuestos	3	26,287,000	-
Inventarios	4	4,326,758,762	3,037,841,693
Otros activos no financieros	5	142,242,093	64,381,757
Total Activo corriente		5,348,161,131	3,869,653,752
Activo no Corriente			
Inversiones al costo	6	2,362,938,300	2,059,095,140
Propiedades, planta y equipo	7	2,061,118,470	2,092,851,291
Impuesto diferido	8	1,315,782	2,288,890
Total Activo no Corriente		4,425,372,552	4,154,235,321
Total Activo		9,773,533,683	8,023,889,073
Pasivo			
Pasivo Corriente			
Obligaciones financieras	9	(419,481,618)	(528,586,114)
Cuentas por pagar comerciales y otras cuentas por pagar	10	(2,314,151,427)	(2,167,477,004)
Pasivos por impuestos	11	(292,797,000)	(89,150,000)
Beneficios a empleados	12	(154,917,207)	(117,883,298)
Otros pasivos no financieros (anticipos)	13	(57,769,264)	(59,878,191)
Total Pasivo Corriente		(3,239,116,515)	(2,962,974,606)
Pasivo no Corriente			
Obligaciones financieras	9	(849,664,711)	(407,894,740)
Impuesto diferido	8	(347,911,651)	(179,293,613)
Total Pasivo no Corriente		(1,197,576,362)	(587,188,353)
Total Pasivo		(4,436,692,877)	(3,550,162,959)
Patrimonio	14		
Capital		(1,800,000,000)	(1,800,000,000)
Reservas obligatorias		(272,906,691)	(216,474,056)
Utilidad o Perdida del ejercicio		(863,114,692)	(564,326,344)
(Utilidad) o pérdida acumuladas		(2,432,765,041)	(1,924,871,332)
Ajustes por adopción		31,945,618	31,945,618
Total Patrimonio		(5,336,840,806)	(4,473,726,114)
Total pasivo y patrimonio		(9,773,533,683)	(8,023,889,073)


ANA ISABEL LLANO WHITE
 Representante legal
 C.C. 31.296.773


AYDEE GOMEZ CONTREARRAS
 Contador
 T.P. No 10.619-T


WILSON ORLANDO CAMPO M.
 Revisor fiscal
 TP-194.150-T
 (ver dictamen adjunto)



MEGA TRADING LTDA.

NIT: 805.017.567-9


Estado de resultados


(Valores expresados en pesos Colombianos)



Ingresos	Nota	2022	2021
Ingresos de actividades Ordinarios			
Ingresos de operación	15.1	10,073,147,300	8,079,067,366
Total ingresos actividades ordinarias		10,073,147,300	8,079,067,366
Costos operacionales	15.2	(4,093,423,427)	(3,240,395,169)
Ganancia Bruta		5,979,723,873	4,838,672,197
Gastos de administración	15.3	(325,168,538)	(264,987,272)
Gastos de ventas	15.4	(4,266,653,028)	(3,770,669,125)
Ganancia actividades de operación		1,387,902,307	803,015,800
Ingresos Financieros	15.5	457,517,487	311,913,558
Costos financieros	15.5	(586,868,132)	(307,428,227)
Costo financiero neto		(129,350,645)	4,485,330
Otras Ganancias (Pérdidas)	15.6	94,337,176	46,907,439
Ganancia Antes de Impuestos		1,352,888,838	854,408,569
Impuesto a las ganancias corriente	15.7	(320,183,000)	(199,374,000)
Impuesto a las ganancias diferido	8	(169,591,146)	(90,708,225)
Resultado del periodo (Pérdida)		863,114,692	564,326,344


ANA ISABEL LLANO WHITE
Representante legal
C.C. 31.296.773


AYDEE GOMEZ CONTRERAS
Contador
T.P. No 10.619-T


WILSON ORLANDO CAMPO M.
Revisor fiscal
TP-194.150-T
(ver dictamen adjunto)



MEGA TRADING LTDA.

NIT: 805.017.567-9


Estado de Cambios en el patrimonio
(Valores expresados en pesos Colombianos)



	Capital	Utilidades retenidas	Reserva Legal	Ajuste Adopción por primeza vez NIIF	Total
Saldo inicial al periodo 01/01/2021	1,800,000,000	2,489,197,676	216,474,056	(31,945,618)	4,473,726,114
(Ganancia) pérdida del periodo		863,114,692			863,114,692
Apropación reserva legal		(56,432,635)	56,432,635		-
					-
Saldo al 31/ 12/2021	1,800,000,000	3,295,879,732	272,906,691	(31,945,618)	5,336,840,806


ANA ISABEL LLANO WHITE
Representante legal


AYDEE GOMEZ CONTREARRAS
Contador
T.P. No 10.619-T


WILSON ORLANDO CAMPO M.
Revisor fiscal
TP-194.150-T
(ver dictamen adjunto)



MEGA TRADING LTDA.

NIT: 805.017.567-9


ESTADO DE FLUJOS DE EFECTIVO

(Valores expresados en pesos Colombianos)




A diciembre 31

	2022	2021
Actividades de Operación: provistos (usados)		
Utilidad (Pérdida) del ejercicio	863,114,692	564,326,344
Más (menos) partidas que no afectaron el efectivo		
Impuesto a las ganancias diferido	169,591,146	90,708,225
Deterioro Cuentas por cobrar	1,749,778	(26,234,637)
Depreciación en resultados	215,419,366	319,495,425
Pérdidas (ganancias) de moneda extranjera no realizadas	(303,843,160)	(201,083,890)
Total generación interna de recursos	946,031,822	747,211,467
Actividades de operación provistos (usados)		
Cuentas por cobrar comerciales y otras cuentas por cobrar	(54,047,228)	(140,685,341)
Activos por impuestos	(26,287,000)	54,568,000
Inventarios	(1,288,917,069)	(504,432,023)
Otros activos no financieros	(77,860,336)	21,313,647
Cuentas por pagar comerciales y otras cuentas por pagar	146,674,423	(203,939,554)
Pasivos por impuestos	203,647,000	48,816,000
Beneficios a empleados	37,033,909	27,756,096
Otros pasivos no financieros	(2,108,927)	33,477,132
Flujos netos procedentes de actividades de operación	(1,061,865,228)	(663,126,043)
Actividades de Inversión: provistos (usados)		
Compra Propiedades, planta y equipo	(183,686,545)	(142,531,346)
Total recursos usados en actividades de inversión	(183,686,545)	(142,531,346)
Actividades de Financiación: provistos (usados)		
Obligaciones financieras	332,665,475	(10,694,663)
Total recursos usados en actividades de financiación	332,665,475	(10,694,663)
Aumento (disminución) neta en el efectivo	33,145,524	(69,140,586)
Saldo de efectivo al inicio del periodo	331,112,760	400,253,346
Saldo de efectivo al final del periodo	364,258,284	331,112,760


ANA ISABEL LLANO WHITE
Representante legal
C.C. 31.296.773


AYDEE GOMEZ CONTRERAS
Contador
T.P. No 10.619-T


WILSON ORLANDO CAMPO M.
Revisor fiscal
TP-194.150-T
(ver dictamen adjunto)

Informe del Revisor Fiscal para Entidades que no cotizan en un mercado público – Opinión Favorable

[A los miembros de la junta de socios]

Opinión

He auditado los estados financieros individuales de la empresa **MEGA TRADING LIMITADA**, al 31 de diciembre de 2022 que comprende:

- El estado de situación financiera
- El estado de resultados
- El estado de cambios en el patrimonio neto
- El estado de flujos de efectivo

Correspondientes al ejercicio terminado en dicha fecha, así como las notas explicativas de los estados financieros que incluyen un resumen de las políticas contables significativas.

En mi opinión, los estados financieros adjuntos de la Entidad han sido preparados, en todos los aspectos materiales, de conformidad con el anexo No. 2 del Decreto 2420 de 2015 y sus modificatorios, que incorporan las Normas Internacionales de Información Financiera.

Los estados financieros terminados al 31 de diciembre de 2021 fueron auditados por mí y en opinión del 16 de marzo de 2022, emití una opinión favorable.

Fundamento de la opinión

He llevado a cabo mi auditoría de conformidad con el artículo 7 de la Ley 43 de 1990.

Mi responsabilidad de acuerdo con dichas normas se describe más adelante en la sección Responsabilidades del auditor en relación con la auditoría de los estados financieros de mi informe.

Soy independiente de la Entidad de conformidad con los requerimientos de ética aplicables a mi auditoría de los estados financieros en Colombia y he cumplido las demás responsabilidades de conformidad con esos requerimientos. Considero que la evidencia de auditoría que he obtenido proporciona una base suficiente y adecuada para mi opinión.

Responsabilidades de la dirección y de los responsables del gobierno de la entidad en relación con los estados financieros

La dirección es responsable de la preparación y presentación de los estados financieros adjuntos de conformidad con el anexo No. 2 del Decreto 2420 de 2015 y sus modificatorios, que incorporan las Normas Internacionales de Información Financiera.

En la preparación de los estados financieros individuales, la dirección es responsable de la valoración de la capacidad de la Entidad de continuar como empresa en funcionamiento, revelando, según corresponda, las cuestiones relacionadas con la Empresa en funcionamiento y utilizando el principio contable de empresa en funcionamiento excepto si la dirección tiene intención de liquidar la Entidad o de cesar sus operaciones, o bien no exista otra alternativa realista.

La administración de la entidad es responsable de la supervisión del proceso de información financiera de la Entidad.

Responsabilidades del auditor en relación con la auditoría de los estados financieros

Mi objetivo es obtener una seguridad razonable de que los estados financieros en su conjunto están libres de incorrección material, debida a fraude o error, y emitir un informe de auditoría que contiene mi opinión. Seguridad razonable es un alto grado de seguridad, pero no garantiza que una auditoría realizada de conformidad con el artículo 7 de la Ley 43 de 1990 siempre detecte una incorrección material cuando existe. Las incorrecciones pueden deberse a fraude o error y se consideran materiales si, individualmente o de forma agregada, puede preverse razonablemente que influyan en las decisiones económicas que los usuarios toman basándose en los estados financieros individuales.

Como parte de una auditoría de conformidad con el artículo 7 de la Ley 43 de 1990, aplique mi juicio profesional y mantengo una actitud de escepticismo profesional durante toda la auditoría.

También:

- Identifique y valore los riesgos de incorrección material en los estados financieros individuales, debida a fraude o error, diseñe y aplique procedimientos de auditoría para responder a dichos riesgos y obtuve evidencia de auditoría suficiente y adecuada para proporcionar una base para mi opinión. El riesgo de no detectar una incorrección material debida a fraude es más elevado que en el caso de una incorrección material debida a error, ya que el fraude puede implicar colusión, falsificación, omisiones deliberadas, manifestaciones intencionadamente erróneas o la elusión del control interno.
- Evalué la adecuación de las políticas contables aplicadas y la razonabilidad de las estimaciones contables y la correspondiente información revelada por la dirección.

- Concluí sobre lo adecuado de la utilización, por la dirección, del principio contable de empresa en funcionamiento y, basándome en la evidencia de auditoría obtenida, concluí sobre si existe o no una incertidumbre material relacionada con hechos o con condiciones que pueden generar dudas significativas sobre la capacidad de la Entidad para continuar como empresa en funcionamiento. Si concluyo que existe una incertidumbre material, se requiere que llame la atención en mi informe de auditoría sobre la correspondiente información revelada en los estados financieros o, si dichas revelaciones no son adecuadas, que exprese una opinión modificada.

Mis conclusiones se basan en la evidencia de auditoría obtenida hasta la fecha de mi informe de auditoría. Sin embargo, hechos o condiciones futuros pueden ser causa de que la Entidad deje de ser una empresa en funcionamiento. Comuníquese con los responsables del gobierno de la entidad en relación con, entre otras cuestiones, el alcance y el momento de realización de la auditoría planificados y los hallazgos significativos de la auditoría, así como cualquier deficiencia significativa del control interno que identifique en el transcurso de la auditoría.

Informe sobre otros requerimientos legales y reglamentarios

Además, informo que, durante el año 2022, la Compañía ha llevado su contabilidad conforme a las normas legales y a la técnica contable; las operaciones registradas en los libros de contabilidad y los actos de los administradores se ajustan a los estatutos y a las decisiones de la junta de socios; la correspondencia, los comprobantes de las cuentas y los libros de actas y de registro de acciones se llevan y se conservan debidamente; el informe de gestión de la Administración guarda la debida concordancia con los estados financieros individuales, y la Compañía ha efectuado la liquidación y pago oportuno al Sistema de Seguridad Social Integral. Los administradores dejaron constancia en el informe de gestión de que no entorpecieron la libre circulación de las facturas de sus proveedores de bienes y servicios.

Opinión sobre control interno y cumplimiento legal y normativo

Además, el Código de Comercio establece en el artículo 209 la obligación de pronunciarme sobre el cumplimiento de normas legales e internas y sobre lo adecuado del control interno.

Mi trabajo se efectuó mediante la aplicación de pruebas para evaluar el grado de cumplimiento de las disposiciones legales y normativas por la administración de la entidad, así como del funcionamiento del proceso de control interno, el cual es igualmente responsabilidad de la administración. Para efectos de la evaluación del cumplimiento legal y normativo utilicé los siguientes criterios:

- Normas legales que afectan la actividad de la entidad;
- Estatutos de la entidad;

- Actas de junta de socios y de junta directiva.
- Contratos y documentos legales

Para la evaluación del control interno, utilicé como criterio un modelo propio el cual me permitió evaluar lo adecuado del control interno en la entidad.

El control interno de una entidad es un proceso efectuado por los encargados del gobierno corporativo, la administración y otro personal, designado para proveer razonable seguridad en relación con la preparación de información financiera confiable, el cumplimiento de las normas legales e internas y el logro de un alto nivel de efectividad y eficiencia en las operaciones.

El control interno de una entidad incluye aquellas políticas y procedimientos que (1) permiten el mantenimiento de los registros que, en un detalle razonable, reflejen en forma fiel y adecuada las transacciones y las disposiciones de los activos de la entidad; (2) proveen razonable seguridad de que las transacciones son registradas en lo necesario para permitir la preparación de los estados financieros de acuerdo con el marco técnico normativo aplicable al Grupo No. 2, que corresponde a la NIIF para las PYMES, y que los ingresos y desembolsos de la entidad están siendo efectuados solamente de acuerdo con las autorizaciones de la administración y de aquellos encargados del gobierno corporativo; y (3) proveer seguridad razonable en relación con la prevención, detección y corrección oportuna de adquisiciones no autorizadas, y el uso o disposición de los activos de la entidad que puedan tener un efecto importante en los estados financieros.

También incluye procedimientos para garantizar el cumplimiento de la normatividad legal que afecte a la entidad, así como de las disposiciones de los estatutos y de los órganos de administración, y el logro de los objetivos propuestos por la administración en términos de eficiencia y efectividad organizacional.

Debido a limitaciones inherentes, el control interno puede no prevenir, o detectar y corregir los errores importantes. También, las proyecciones de cualquier evaluación o efectividad de los controles de periodos futuros están sujetas al riesgo de que los controles lleguen a ser inadecuados debido a cambios en las condiciones, o que el grado de cumplimiento de las políticas o procedimientos se pueda deteriorar.

Esta conclusión se ha formado con base en las pruebas practicadas para establecer si la entidad ha dado cumplimiento a las disposiciones legales y estatutarias, y a las decisiones de la junta de socios y junta directiva, y mantiene un sistema de control interno que garantice la efectividad y eficiencia de las operaciones, la confiabilidad de la información financiera y el cumplimiento de las leyes y regulaciones aplicables. Las pruebas efectuadas, especialmente de carácter cualitativo, pero también incluyendo cálculos cuando lo consideré necesario de acuerdo con las circunstancias, fueron desarrolladas por mí durante el transcurso de mi gestión como revisor fiscal y en desarrollo de mi estrategia de auditoría fiscal para el periodo. Considero que los procedimientos seguidos en mi evaluación son una base suficiente para expresar mi opinión.

Opinión sobre el cumplimiento legal y normativo

En mi opinión, la entidad ha dado cumplimiento a las leyes y regulaciones aplicables, así como a las disposiciones estatutarias, de la junta de socios.

Opinión sobre la efectividad del sistema de control interno

En mi opinión, el control interno es efectivo, en todos los aspectos importantes, con base en el modelo propio aplicado a la entidad.



WILSON ORLANDO CAMPO MONETENGRO

Revisor Fiscal

T.P. 194.150-T

Marzo 20 del 2023 Carrera 85D 55- 100 Torre B apto 203 Cali Colombia

Notas a los estados financieros

1) Domicilio social y del desarrollo de las actividades, forma legal y país de constitución.

Domicilio Social: El domicilio principal de la sociedad se encuentra ubicado en la avenida 4 oeste No. 5 – 45 en la ciudad Cali valle y cuenta con dos sedes en Cali, Bogotá.

Lugar del desarrollo de sus actividades: Sus actividades se desarrollan principalmente en cada ciudad donde la sociedad tiene sus sedes en Cali, Bogotá.

Forma legal: MEGA TRADING LIMITADA fue creada mediante escritura pública No. 4444 del 01 de agosto del año 2000, otorgada por la Notaria Séptima de Cali, inscrita en Cámara de Comercio bajo el número 5431 del libro IX el día 4 de agosto de 2000.

En el proceso de desarrollo la empresa ha tenido las siguientes reformas sociales:

Escritura número	Fecha	Notaria	Fecha	No inscripción cámara comercio
135	31/02/2002	4 Cali	22/02/2002	9778 IX
296	13/02/2003	4 Cali	26/02/2003	1393 IX
296	13/02/2003	4 Cali	26/02/2003	1394 IX
2055	06/10/2005	3 Cali	03/03/2005	6147 IX
4089	27/09/2010	3 Cali	05/10/2010	11751 IX
2687	01/08/2013	3 Cali	26/08/2013	9912 IX
5246	26/12/2013	3 Cali	03/01/2014	52 IX
2104	23/12/2015	12Cali	06/01/2016	111 IX

País de constitución: Colombia.

2) Descripción de la naturaleza de las operaciones y de las principales actividades.

2.1. Naturaleza de las operaciones:

Las cifras y demás datos presentados en los estados financieros se refieren a la comercialización e importación de bienes servicio de restaurante y comercialización de bebidas alcohólicas.

2.2. Principales actividades.

Las principales actividades y su descripción son:

Actividades	Breve descripción de las actividades
CIU-4690	Comercio al mayor no especializado.
CIU-4711	Comercio al por menor en establecimientos no especializados con surtido compuesto principalmente por alimentos, bebidas o tabaco (excepto licores y cigarrillos).

3) Bases de presentación.

Los estados financieros se preparan de acuerdo con las Normas de contabilidad y de información financiera aceptadas por Colombia (NIIF para pymes), las que se basan en las Normas Internacionales de Información Financiera emitidas por el Consejo de Normas Internacionales de Contabilidad (IASB, por sus siglas en inglés), acorde a la Ley 1314 de 2009 reglamentada por los Decretos 3023 y 3024 de 2013, y Decreto 2615 de 2014, los que fueron compilados en el Decreto Único Reglamentario 2420 de 2015, anexos 1 del Decreto Único y modificados por el Decreto 2649 de 2015.

La Norma Internacional de Información Financiera (NIIF), ha sido adoptada en Colombia y representa la adopción integral, explícita y sin reservas de la referida norma internacional. La NIIF se refiere a la Norma Internacional de Información Financiera de IASB (NIIF). En la preparación de estados financieros se utilizan determinadas estimaciones contables críticas, para cuantificar los activos, pasivos, ingresos y gastos.

4) Resumen de principales políticas contables

Las principales políticas contables aplicadas en la preparación de los estados financieros se detallan a continuación. Estas políticas han sido aplicadas uniformemente en todos los años presentados, a menos que se indique lo contrario.

4.1. Moneda funcional.

Moneda Funcional y de Presentación: Las partidas incluidas en los estados financieros de **MEGA TRADING LTDA.**, se expresan y valoran utilizando la moneda del entorno económico principal en que la Compañía opera ("moneda funcional").

La moneda que influye en el precio de los bienes y servicios que brindan y las regulaciones que determinan dichos precios, así como en los costos de mano de obra, materiales y otros costos en **MEGA TRADING LTDA.**, es el peso colombiano (COP).

4.2. Instrumentos financieros.

4.2.1. Efectivo y equivalente de efectivo.

El saldo en la caja y bancos, según la información contable deberá coincidir con los valores que aparecen en los arqueos de caja y en los extractos bancarios respectivamente, es decir, solamente debe aparecer efectivo disponible o a la vista.

Se reconocerán como efectivo y equivalentes las partidas que estén a la vista, que sean realizables en efectivo en plazos inferiores a noventa (90) días y cuyo valor no presente cambios significativos (originados en intereses u otros rendimientos). Entre otros se clasificarán como efectivo, depósitos a corto plazo, inversiones y otros acuerdos bancarios o con terceros, siempre que cumplan la definición de equivalentes de efectivo y los sobregiros bancarios.

En este sentido, se deberán clasificar los títulos valores o instrumentos financieros que tengan esta connotación, para que sean registrados en este grupo contable. Los derechos fiduciarios mantenidos en patrimonios autónomos y otras partidas monetarias que cumplan la definición de efectivo se clasificarán como "Inversiones a corto plazo, clasificados como equivalentes al efectivo" según la taxonomía XBRL aprobada y vigente.

Los sobregiros bancarios, de existir, se clasifican y se presentan como Obligaciones Financieras en el Pasivo Corriente en el estado de situación financiera.

4.2.2. Deudores comerciales y otras cuentas por cobrar

Las cuentas por cobrar comerciales son activos financieros que representan los derechos de cobro a terceros y empresas relacionadas que se derivan de la venta de bienes y el servicio de restaurante que realiza **MEGA TRADING LTDA.**, en la razón de su actividad.

Las cuentas por cobrar comerciales corresponden a activos financieros que se reconocen a su valor nominal que es el valor razonable ya que los plazos de cobranza no superan los ciento veinte (120) días; las cuentas por cobrar comerciales vencidas no generan intereses explícitos sobre la base de la deuda vencida. No obstante, lo anterior, en el evento que el cliente tenga establecida una concesión especial relativa a un término mayor, pero nunca superior a 360 días, se aplicará la misma política.

Las cuentas por cobrar comerciales se reconocen inicialmente a su valor nominal que constituye el valor razonable, que es generalmente igual a su costo. Después de su reconocimiento inicial, las cuentas por cobrar se medirán al costo amortizado.

Cuando exista evidencia del deterioro de la cuenta por cobrar comercial, el importe de esa cuenta se reducirá mediante una cuenta de valuación, para efectos de su presentación en los estados financieros. De presentarse cuentas por cobrar en moneda extranjera, estas se expresarán al tipo de cambio aplicable a la fecha de los estados financieros.

Se estima que las cuentas por cobrar comerciales pueden sufrir deterioro cuando existe evidencia objetiva de que la Compañía no podrá cobrar todos los importes vencidos de acuerdo con las condiciones originales de las cuentas por cobrar, dando lugar a una estimación de cuentas de cobranza dudosa. Esta estimación es revisada periódicamente para ajustarla a los niveles necesarios para cubrir potenciales pérdidas en la cartera de clientes.

La sociedad clasificará y caracterizará sus clientes conforme a los siguientes parámetros:

Cliente A: Es aquel con el cual se sostiene una relación comercial activa, generalmente cancela oportunamente dentro de los plazos normales de vencimiento.

Cliente B: Es aquel con el cual se sostiene una relación comercial activa, no cancela oportunamente dentro de los plazos normales de vencimiento.

Cliente C: Es aquel cliente que con el cual se ha iniciado un cobro pre jurídico o jurídico.

Cliente D: Es aquel que, agotadas todas las gestiones de cobro, y evaluadas las razones económicas o legales relacionadas con dificultades financieras, así como también que sea probable que el deudor entre en quiebra o en otra forma de reorganización financiera, la cartera se considere incobrable.

Si existe evidencia objetiva que un activo financiero o grupo de ellos del tipo de cuentas por cobrar estén deteriorados, Si tal evidencia existiese, la Compañía determinará el importe de cualquier pérdida por deterioro del valor aplicando el siguiente proceso, con reconocimiento al resultado del período como un gasto.

Para determinar el valor del deterioro de las cuentas por cobrar, se ha establecido los siguientes rangos de fechas:

Tipo de Cuentas por Cobrar	Condiciones
Prejuridico	(Cliente B) Entre 121 y 180 días
Jurídico	(Cliente C) Entre 181 y 360 días
Incobrable	(Cliente D) Más de 360 días

Prejuridico (Cliente B): La categoría de estas cuentas por cobrar corresponden a clientes vencidos cuyo período se encuentra entre 121 y 180 días en mora, **MEGA TRADING LTDA.** a través de sus departamentos de cartera y jurídico, ha comenzado ante los clientes la respectiva gestión de cobro. Mediante el comité de cartera, la compañía procede a realizar la individualización de cada cliente, independiente que algunas cuentas por cobrar se encuentren con períodos menores de vencimiento, con el fin de obtener el censo del porcentaje a aplicar por deterioro que le corresponda a dichos clientes, sin que el mismo pueda ser inferior al 20% del valor total de las deudas previa la cancelación de aquellas valuaciones posterior que se hubiesen generados en la categoría A precedente.

Jurídico (Cliente C): La categoría de estas cuentas por cobrar corresponden a clientes vencidos cuyo período se encuentra entre 181 y 360 días en mora, **MEGA TRADING LTDA.** a través de sus departamentos de cartera y jurídico, ha realizado los procesos ante los clientes o ante las autoridades judiciales que permitan obtener de los deudores la cobranza a través de medidas cautelares.

Mediante el comité de cartera, la compañía procede a realizar la individualización de cada cliente, independiente que algunas cuentas por cobrar se encuentren con períodos menores de vencimiento, con el fin de obtener el censo del porcentaje a aplicar por deterioro que le corresponda a dichos clientes, sin que el mismo pueda ser inferior al 20% del valor total de las deudas y no superior al 80% previa la cancelación de aquellas valuaciones posterior que se hubiesen generados en la categoría B precedente. Para establecer dichos porcentajes de deterioro la Compañía podrá contar con los informes de los abogados que indiquen cual es el estado del proceso y la probabilidad de recuperación de las cuentas por cobrar.

Incobrable (Cliente D): Son aquellas cuentas por cliente que exceden mora de más de 361 días. Estos clientes deben ser objeto de evaluación por parte del Comité de Cartera al final del período y se deberá constituir en todo caso un deterioro equivalente al 100% del total de la deuda a cargo del cliente en mora.

La baja (cancelación) de las cuentas incobrables estarán a cargo del comité de cartera, previo de la constitución de los deterioros del total de las cuentas por cobrar a cargo del cliente. Si las cuentas a dar de baja exceden las competencias del Comité de Cartera, se hará la solicitud a la Gerencia o a la Junta Directiva, según corresponda al caso.

4.2.3. Acreedores comerciales y otras cuentas por pagar

Las cuentas por pagar comerciales son pasivos financieros que representan las obligaciones de pago a terceros y empresas relacionadas que se derivan de la compra de bienes o servicios que realiza la empresa en la razón de su objeto social.

Las cuentas por pagar comerciales se clasifican como pasivos corrientes si el pago se debe realizar dentro de un año o menos (o en el ciclo operativo normal del negocio si es mayor), de lo contrario, se presentará como pasivos no corrientes.

Las cuentas por pagar se reconocen inicialmente a su valor razonable y posteriormente se remiden al costo amortizado usando el método de interés efectivo.

4.2.4. Préstamos financieros

Los préstamos, obligaciones con el público y pasivos financieros de naturaleza similar, se reconocen inicialmente a su valor razonable, neto de los costos en que se haya incurrido en la transacción. Posteriormente, se valorizan a su costo amortizado utilizando el método de la

tasa de interés efectiva, y cualquier diferencia entre los fondos obtenidos (neto de los costos necesarios para su obtención) y el valor de reembolso, se reconoce aplicando el método de interés efectivo.

4.3. Política de inventarios

MEGA TRADING LTDA reconoce como partida no monetaria dentro del activo corriente el inventario como se indica:

Mercancías no fabricadas por la empresa

La adquisición de mercancías de proveedores nacionales o del exterior, con destino a la producción, son medidos inicialmente al costo. El costo incluye: Precio de compra, impuestos no descontables, aranceles, costos de importación y nacionalización, entre otros.

La adquisición de mercancías nacionales incluye:

1. El precio de compra pactado con el proveedor menos cualquier descuento otorgado por el mismo, y
2. Cualquier otro gasto necesario para colocar las mercancías en condiciones para la venta o consumo en las instalaciones de la Compañía.

Los costos originados en obligaciones que financien inventarios sean estas en moneda nacional, se reconocerán como gasto.

Tratamiento de descuentos condicionados o por pronto pago: Cuando se trate de descuentos condicionados o por pronto pago concedidos a la Compañía en la adquisición de inventarios para la venta o consumo, dichos descuentos, al igual que aquellos pies de factura, constituirán un menor costo de las mercancías adquiridas.

Producto terminado y disponible para la venta

El producto terminado comprende costos relacionados en el proceso de producción y terminación como son: materia prima, mano de obra, costos indirectos variables y costos fijos asignados, conforme a los requerimientos de los clientes.

Política de custodia y administración de inventarios: Para el adecuado cumplimiento de las políticas establecidas para el reconocimiento de inventarios en los estados financieros, se adoptará lo siguiente:

1. El registro auxiliar (Kárdex) de tales referencias se determinará por el sistema permanente bajo el método de valuación promedio ponderado.
2. Al menos una vez al año, al 31 de diciembre, la Compañía realizará un conteo físico de los inventarios con el fin de establecer:

- a) Las existencias físicas de cada producto,
 - b) Del estado de tales existencias con el fin de poder determinar los posibles estados de deterioro: Por obsolescencias, lento movimiento o averías. Sobre tales productos se reconocerán los deterioros a los que haya lugar previo el peritaje de funcionarios técnicamente calificados.
3. A las existencias en estado normal producto del inventario físico se medirán al final del periodo al importe menor entre el costo y el precio de venta estimado menos los costos de terminación y venta, (VNR).
 4. Las pruebas de deterioro y Valor Neto de Realización (VNR), serán reconocidas en los estados financieros conforme a estas políticas.

Los inventarios son valorizados al menor valor entre el costo de adquisición y su valor neto realizable. El valor neto realizable corresponde al precio de venta estimado menos los gastos de distribución y comercialización y su costo se determina usando el método promedio ponderado.

Al final de cada periodo **MEGA TRADING LTDA.**, evaluará si existe evidencia de deterioro, es decir, si el importe en libros no es totalmente recuperable (por ejemplo, por daños, obsolescencia o precios de venta decrecientes).

4.4. Propiedad, planta y equipo

MEGA TRADING LTDA., reconoce como propiedades, planta y equipo los activos que cumplan la totalidad de los siguientes requisitos:

1. Que sea un recurso tangible controlado por la Compañía
2. Que sea probable que la Compañía obtenga beneficios económicos futuros asociados con la partida o sirva para fines administrativos.
3. Que se espere utilizarlo en el giro normal de su operación en un período de tiempo que exceda de un (1) año.
4. Que la Compañía reciba los riesgos y ventajas inherentes a la propiedad, lo cual se entiende cuando ya esté lista para su uso en las condiciones esperadas por la administración.
5. Que su valor pueda ser medido confiable y razonablemente. Este es usualmente el valor nominal acordado con el proveedor.

6. Que su valor individual sea superior a 50 UVT. (Unidad de valor tributario)

Tratándose de equipos de tecnología o de cómputo cuyo software o aplicativos están incorporados en el activo tangible y cuyo monto no es posible separar o identificar, son tratados como un mayor valor del activo.

Costos iniciales

Para esto la compañía debe identificar, si:

- a) Se adquirió un activo listo para ser usado en las condiciones que lo requiere.
- b) Se adquirió un activo que no está listo para ser usado en las condiciones que lo requiere.

Los siguientes costos no serán mayor valor de una partida de propiedades, planta y equipo, y **MEGA TRADING LTDA.**, los reconocerá como gastos o costos cuando se incurra en ellos:

- a) Costos de apertura de una nueva instalación para la prestación del servicio.
- b) Costos de introducción de un nuevo servicio (incluidos los costos de publicidad y actividades promocionales).
- c) Costos de apertura en una nueva localización, o los de redirigirlo a un nuevo tipo de público objetivo.
- d) Costos de formación del personal.
- e) Costos de administración y otros costos indirectos generales.
- f) Costos por préstamos.

Activos listos para ser usados

Comprenden todos aquellos activos tangibles que por sus características se ajustan a las necesidades de **MEGA TRADING LTDA.**, tal como lo ofrece el proveedor y en consecuencia una vez comprados entran en uso u operación sin requerirse ajustes o adecuaciones para ello.

Un activo está listo para su uso cuando se encuentre en la ubicación y en las condiciones necesarias para ser capaz de operar de la forma prevista por la Administración. El costo inicial de estos activos comprende:

Precio de compra: Valor nominal según los acuerdos contractuales y precios fijados con los proveedores (de contado), menos descuentos financieros y comerciales, rebajas y más el impuesto a las ventas (IVA), en la medida en que no sea descontable de otros impuestos.

Además, el costo incluirá:

Si es un equipo de cómputo y/o equipo de comunicaciones, conformarán un mayor valor del costo las licencias tales como permanentes y OEM (fabricante de equipos originales

nuevos), debido a que estas corresponden a las licencias que vienen instaladas desde que se adquiere el computador, y que no son separables del costo de este. Además de los costos de transporte y ubicación de estos en el lugar donde funcionarán.

Medición posterior

MEGA TRADING LTDA., mide posteriormente estos activos, bajo el modelo del costo, por tanto, se mantiene el costo asignado en la medición inicial hasta el retiro del activo; el saldo en libros del activo refleja el costo menos los cargos por depreciación y valores acumulados por pérdidas de deterioro de valor.

Mantenimientos y reparaciones

Para que ciertos elementos de propiedades, planta y equipo que operen continuamente, es necesario someterlos a inspecciones de carácter regular, independientemente que alguna de sus partes y piezas se deba reemplazar, por lo tanto, estos desembolsos serán reconocidos como gastos en el periodo en que se incurre, incluidos sus repuestos.

El mantenimiento rutinario incluye los costos de mano de obra, consumibles y repuestos menores. Estos costos corresponden a gastos de reparación y mantenimiento.

4.4.1. Depreciación y vidas útiles.

La vida útil de un activo es el tiempo que se espera que ese activo esté en uso para la compañía. Los beneficios económicos futuros implícitos en un activo se consumen mediante su uso, pero existen otros factores que deben ser tenidos en cuenta para establecer su vida útil, pues pueden disminuir esos beneficios económicos:

- a) Uso esperado del activo.
- b) Estado físico del activo.
- c) Obsolescencia técnica.
- d) Límites legales o contractuales, similares al uso del activo, tales como las fechas de caducidad de los contratos de arrendamiento relacionados.
- e) Si la vida útil del activo depende de las vidas útiles de otros activos.

De acuerdo con la estructura de uso de los activos, en la generación de ingresos, **MEGA TRADING LTDA.**, ha considerado las siguientes vidas útiles para la propiedad, planta y equipo, la que podrá modificar conforme las políticas antes descritas, sin que la misma constituya un cambio de política y si un cambio en la estimación contable:

Tipo de Componentes	Años de Vida Útil
Construcciones y Edificaciones	45 años
Maquinaria y equipo	10 años
Equipos de Cómputo	5 años
Equipo de Comunicaciones	5 años



Equipo de Oficina	10 años
Flota y Equipo de Transporte	10 años

Activos recibidos en Arrendamientos Financieros Conforme a los activos financiados bajo esta modalidad.

Depreciación

La depreciación es la distribución sistemática del importe depreciable de un activo a lo largo de su vida útil.

Métodos de depreciación

El método de depreciación utilizado por **MEGA TRADING LTDA.**, será el método de línea recta para la totalidad de los activos propiedad, planta y equipo, el cual será revisado como mínimo al término de cada período anual.

Valores residuales

El reconocimiento del uso de los beneficios generados por las propiedades, planta y equipo se efectúa en forma sistemática durante su vida útil mediante la depreciación. Ésta debe mostrarse en forma independiente de la propiedad, planta y equipo bajo la denominación de depreciación acumulada por cada clase activo. El método de depreciación que se determine debe consultar la realidad económica de la generación de beneficios para la Compañía durante la vida útil del activo.

El valor residual se revisará cuando se tengan indicios que su variación sea significativa y se tratará como un cambio en las estimaciones según la sección de cambios en políticas, estimaciones y errores de la NIIF.

El reconocimiento de la depreciación se realizará directamente al gasto, y se tomará como base y referencia la vida útil del activo o el componente.

Cuando el valor residual exceda del 10% del costo del activo, la Compañía procederá a revaluar el valor residual el cual se ha establecido en el 0%.

Factores tales como un cambio en el uso del activo, un desgaste significativo inesperado, avances tecnológicos y cambios en los precios de mercado podrían indicar que ha cambiado el valor residual o la vida útil de un activo desde la fecha del informe anual más reciente. Si estos indicadores están presentes, la administración revisará sus estimaciones anteriores y, si las expectativas actuales son diferentes, modificará el valor residual, el método de depreciación o la vida útil. La Compañía contabilizará el cambio en el valor residual, en el método de depreciación o en la estimación de la vida útil como un cambio de estimación contable, prospectivamente.

Inicio de la depreciación

La depreciación de las propiedades, planta y equipo se inicia cuando el activo esté disponible para su uso, esto es, cuando se encuentre en la ubicación y en las condiciones necesarias para ser capaz de operar de la forma prevista por la Administración.

Fin de la depreciación

La depreciación de un activo cesará cuando se da de baja en cuentas. La depreciación no cesa en el caso que el activo esté sin utilizar o se haya retirado del uso activo, a menos que se encuentre depreciado por completo.

Cese de la depreciación

La depreciación solo cesa cuando un activo:

- a) Este totalmente depreciado y no esté en uso;
- b) Se haya dado de baja, ya sea porque se vendió o porque no se espera que genere ningún beneficio económico futuro de su uso o porque se dio de baja y, por tanto, se debe castigar.

Cambios en estimaciones

Tales como, valores residuales, costos de desmantelamiento, vidas útiles y métodos de depreciación se revisarán periódicamente para asegurar que la depreciación sea consistente con la generación de beneficios económicos futuros; de ser necesario algún cambio se procede a realizar el ajuste de manera prospectiva.

Retiro y baja de cuentas

MEGA TRADING LTDA., dará de baja en cuentas una partida de propiedades, planta y equipo en las siguientes circunstancias:

- a) Cuando la Compañía no espere obtener beneficios económicos futuros del activo por su uso o por su venta, por ejemplo, en caso de obsolescencia, siniestros, donaciones, transformaciones de activos, pérdida, entre otros.

- b) En faltantes en tomas físicas

La Compañía reconocerá la ganancia o pérdida por la baja en cuentas de una partida de propiedades, planta y equipo en el resultado del periodo en que la partida sea dada de baja en cuentas y no clasificará estas ganancias como ingresos de actividades ordinarias.

Se deberán retirar del sistema de información administrativo y financiero, los activos cuyo reconocimiento se haya realizado de forma grupal y que individualmente cumplan con las circunstancias para darles de baja.

4.5. Deterioro de los activos

Al cierre de los estados financieros, o cuando se estime necesario, se analizará el valor razonable de los activos, de esta manera se determinará si existe algún indicio, tanto interno

como externo, que el importe de estos haya sufrido alguna pérdida de precio. Cuando exista la evidencia suficiente que las partidas del activo han experimentado alguna pérdida de valor, se realizará una estimación del importe recuperable de dicho activo de manera de imputar a los resultados del ejercicio el deterioro correspondiente. El importe recuperable corresponde al mayor valor entre el valor razonable menos los costos incurridos hasta el punto de venta y el valor en uso del activo.

Importe recuperable: es el mayor valor entre el valor razonable neto y el valor de uso.

Valor de uso: es el valor presente de la estimación de flujos futuros que se prevé resultará del uso continuo del activo, así como su enajenación al final de la vida útil económica.

Valor razonable neto: es el importe que se espera obtener de la venta de un activo efectuada por un comprador y vendedor debidamente informados, en una transacción en que ambas partes proceden libremente, menos los costos de la enajenación.

Si se tratase de activos no identificables por sí mismos, o que no generen flujos de manera independientes, se determinará el deterioro a través de la estimación de la recuperabilidad que obtenga la unidad generadora de efectivo (UGE) a la que el activo pertenezca. Tal deterioro (UGE), se prorrateará sobre los elementos que la conformen, de manera de asignar el respectivo deterioro a cada uno de los elementos.

4.6. Otros pasivos financieros

Los préstamos, obligaciones con el público y pasivos financieros de naturaleza similar, se reconocen inicialmente a su valor razonable, neto de los costos en que se haya incurrido en la transacción. Posteriormente, se valorizan a su costo amortizado utilizando el método de la tasa de interés efectiva, y cualquier diferencia entre los fondos obtenidos (neto de los costos necesarios para su obtención) y el valor de reembolso, se reconoce aplicando el método de interés efectivo.

Los otros pasivos financieros se clasifican en el pasivo corriente a menos que la empresa tenga un derecho incondicional a diferir el pago de la obligación durante al menos 12 meses después de la fecha del estado de situación financiera.

Esta política se debe aplicar en el reconocimiento y medición de los elementos de los otros pasivos financieros. Debe entenderse que los otros pasivos financieros representan obligaciones por operaciones que contrae la empresa con instituciones financieras y con el público por deudas reembolsables.

4.7. Activos y pasivos contingentes.

Los activos contingentes no se reconocerán en el estado de situación financiera, pero si se revelarán en notas a los estados financieros cuando su grado de ocurrencia sea probable.

Los pasivos contingentes no se reconocerán en el estado de situación financiera, revelándose en notas a los estados financieros, a menos que el desembolso futuro de

recursos sea probable.

4.8. Impuesto

El impuesto a las ganancias comprende y representa la sumatoria del impuesto corriente y el impuesto diferido.

a) Impuesto corriente

Es el impuesto por pagar por las ganancias fiscales del período actual o de períodos anteriores.

b) Impuesto diferido

El impuesto diferido es el impuesto por pagar o por recuperar en períodos futuros, generalmente como resultado de que la entidad recupera o liquida sus activos y pasivos por su importe en libros actual. Se genera, de igual forma, por la compensación de pérdidas o créditos fiscales no utilizados hasta el momento procedente de períodos anteriores.

El impuesto diferido se reconoce a partir de las diferencias temporarias que se generan entre los importes en libros de los activos y pasivos en los estados financieros y sus bases fiscales correspondientes. Los pasivos por impuestos diferidos se reconocen para todas las diferencias temporarias que se espere que incrementen la ganancia fiscal en el futuro. Los activos por impuestos diferidos se reconocen para todas las diferencias temporarias que se espera que reduzcan la ganancia fiscal en el futuro, y, adicionalmente, cualquier pérdida o crédito fiscal no utilizado. Los activos por impuestos diferidos se miden al importe máximo que, sobre la base de la ganancia fiscal actual o estimada futura, es probable que se recuperen.

La base fiscal determina los importes que se incluirán en ganancias fiscales en la recuperación o liquidación del importe en libros de un activo o pasivo. Específicamente:

a. La base fiscal de un activo iguala al importe que habría sido deducible por obtener ganancias fiscales si el importe en libros del activo hubiera sido recuperado mediante su venta al final del período sobre el que se informa. Si la recuperación del activo mediante la venta no incrementa las ganancias fiscales, la base fiscal se considerará igual al importe en libros.

b. La base fiscal de un pasivo igual a su importe en libros, menos los importes deducibles para la determinación de las ganancias fiscales que habrían surgido si el pasivo hubiera sido liquidado por su importe en libros al final del período sobre el que se informa.

Las diferencias temporales surgen cuando:

a. Existe una diferencia entre los importes en libros y las bases fiscales en el reconocimiento inicial de los activos y pasivos, o en el momento en que se crea una base fiscal para esas partidas que tienen una base fiscal, pero que no se reconocen como activos y pasivos.

b. Existe una diferencia entre el importe en libros y la base fiscal que surge tras el reconocimiento inicial porque el ingreso o gasto se reconoce en el resultado integral o el patrimonio del período que se informa, pero se reconoce en ganancias fiscales en otro período diferente.

c. La base fiscal de un activo o pasivo cambia y el cambio no se reconocerá en el importe en libros del activo o pasivo de ningún período.

No se reconocerá impuesto diferido:

- a. Para las diferencias temporarias asociadas a ganancias no remitidas por subsidiarias extranjeras, sucursales, asociadas y negocios conjuntos, en la medida en que la inversión sea de duración básicamente permanente, a menos que sea evidente que las diferencias temporarias se vayan a revertir en un futuro previsible.
- b. Para las diferencias temporarias asociadas al reconocimiento inicial de la plusvalía.

Medición

El impuesto corriente se calcula usando las tasas impositivas y la legislación que haya sido aprobada, o cuyo proceso de aprobación esté prácticamente terminado, en la fecha sobre la que se informa.

El impuesto diferido se calcula según las tasas impositivas que se espera aplicar a la ganancia fiscal de los períodos en los que se espera realizar el activo por impuestos diferidos o cancelar el pasivo por impuestos diferidos, sobre la base de las tasas impositivas que hayan sido aprobadas o cuyo proceso de aprobación esté prácticamente terminado al final del período sobre el que se informa.

Las incertidumbres sobre si las autoridades fiscales aceptarán los importes declarados por la Compañía, afectarán el importe del impuesto corriente y del impuesto diferido.

Corrección valorativa

Se reconocerá una corrección valorativa para los activos por impuestos diferidos, de modo que el importe en libros neto igual al importe máximo que es probable que se recupere sobre la base de las ganancias fiscales actuales o futuras.

La corrección valorativa se deberá ajustar en cada período, lo cual se efectuará contra resultados, excepto que obedezca a una partida de ingresos o gastos reconocido como otro resultado integral, caso en el cual se reconocerá también en otro resultado integral.

Presentación

El activo y pasivo por impuesto diferido se reconocerá como no corriente.

Tanto el impuesto corriente como diferido se distribuirá entre los componentes relacionados de Resultados, Otro Resultado Integral y Patrimonio.

Compensación

Los activos y pasivos por impuestos corrientes, o los activos y pasivos por impuestos diferidos, se compensarán solo cuando se tenga el derecho, exigible legalmente, de compensar los importes y se tenga la intención de liquidarlos en términos netos o de realizar el activo y liquidar el pasivo simultáneamente.

4.9. Provisiones

Una provisión se reconoce cuando existe una obligación presente ya sea legal o implícita, como resultado de un hecho pasado en el que, para cancelarla, es probable que **MEGA TRADING LTDA.**, deba desprenderse de recursos que incorporan beneficios económicos, los que pueden ser medidos fiablemente.

Las provisiones se reversarán contra los resultados integrales cuando disminuya la posibilidad de ocurrencia que exista una salida de recursos para cancelar la obligación futura.

4.10. Beneficios a los empleados

Comprenden todos los tipos de retribuciones que **MEGA TRADING LTDA.**, proporciona a los trabajadores a cambio de sus servicios y los que la Ley correspondiente le impone.

Los beneficios a los empleados a corto plazo: son los beneficios (diferentes de los beneficios por terminación) cuyo pago será atendido en el término de los doce meses siguientes al cierre del periodo en el cual los empleados han prestado sus servicios.

Beneficios por terminación: son las remuneraciones para pagar a los empleados como consecuencia de la decisión de **MEGA TRADING LTDA.**, de resolver el contrato del empleado antes de la edad normal de retiro; o la decisión del empleado de aceptar voluntariamente la conclusión de la relación de trabajo a cambio de tales beneficios. **MEGA TRADING LTDA.**, no mantiene dentro de sus políticas beneficios por terminación de contrato, la que de presentarse de manera unilateral por la Compañía se liquidara conforme a la legislación vigente.

4.11. Capital

El capital social está representado por participaciones otorgan derechos y votos en las decisiones de la compañía y se clasifica como patrimonio en el estado de situación financiera.

Los aportes de capital que no se efectúen en dinero, se contabilizan según las Normas Internacionales de Información Financiera y estos aportes deben contar con la aprobación del órgano competente.

4.12. Participaciones

La distribución de participación a los socios se reconoce como pasivo en los estados financieros en el período en el que las participaciones son declaradas y aprobadas por los socios de la empresa o cuando se configura la obligación correspondiente en función de las disposiciones legales vigentes.

4.13. Clasificación de saldos en corriente y no corriente

En el estado de situación financiera los saldos de activos y pasivos se clasifican en función de sus vencimientos o plazos estimados de realización; como corrientes los que tiene vencimiento igual o inferior a doce meses contados desde la fecha de cierre de los estados financieros, y como no corrientes, los que exceden esos vencimientos.

En el caso que existan obligaciones cuyo vencimiento es inferior a doce meses, pero cuyo refinanciamiento a largo plazo se encuentre asegurado, se reclasifican como no corrientes.

4.14. Ingresos ordinarios

Los ingresos de actividades ordinarias propiamente dichos surgen en el curso de las operaciones de **MEGA TRADING LTDA.**, por la comercialización de vinos y licores y servicios de restaurante, los que constituyen la entrada bruta de beneficios económicos durante el periodo, siempre que tal entrada de lugar a un aumento en el patrimonio neto distinto del aporte de capital.

El importe de los ingresos de actividades ordinarias derivados de una transacción se determina normalmente por acuerdo entre **MEGA TRADING LTDA.**, y el cliente y se medirán al valor razonable de la contrapartida, recibida o por recibir, teniendo en cuenta el importe de cualquier descuento, bonificación o rebaja comercial que la empresa pueda otorgar.

4.15. Costos Financieros

Los costos financieros son reconocidos en el estado de resultados integral en la medida que ellos sean incurridos o devengados al cierre de cada ejercicio, son costos financieros entre otros, las comisiones bancarias, los intereses, el diferencial cambiario por activos o pasivos expresados en moneda extranjera.

5) Causas de incertidumbre en las estimaciones.

No se tiene evidencia de riesgos importantes que puedan ocasionar ajustes significativos en el valor en libros de los activos o pasivos en el periodo contable siguiente.

6) Economía hiperinflacionaria.

Los estados financieros y otros datos del periodo anterior no han sido reexpresados para reflejar los cambios en el poder adquisitivo general de la moneda funcional; La moneda funcional de la entidad no es de una economía hiperinflacionaria, es decir que la tasa acumulada de inflación a lo largo de tres años se aproxima o sobrepasa el 100 por ciento.

El índice general de precios se identifica como el IPC, es decir el "Índice de Precios al Consumidor", es calculado por el Departamento Administrativo Nacional de Estadísticas (DANE)

Nivel del índice de precios acumulado a 2022	13.12%
Movimientos del índice de precios acumulado a 2021	5.62%

Ganancias (pérdidas) derivadas de la posición monetaria neta 7.5%

7) Hipótesis de Entidad en marcha.

La entidad opera bajo la hipótesis de empresa en marcha. No existen indicios que permitan concluir que la entidad no estará en marcha en el período siguiente según el análisis realizado por la gerencia.

8) Imposibilidad de los Socios para cambiar las cifras en los estados financieros.

8.1. Órgano que aprueba los estados financieros.

Los estados financieros fueron autorizados para su publicación por la Junta de Socios

8.2. Fecha de aprobación de los estados financieros.

Los estados financieros fueron aprobados con No de Acta 66 del 30 de marzo del 2023. Los estados financieros no reflejan eventos que hayan ocurrido después de esa fecha.

9) Hechos ocurridos después del cierre contable del periodo anterior.

Una vez autorizados los estados financieros La junta de socios no tiene el poder de hacer u Ordenar cambios en las cifras ni demás datos que los conforman.

9.1. Hechos posteriores al cierre que no implican ajustes.

No existe ningún hecho posterior al cierre que requieran ajustes o revelaciones importantes.

9.2. Hechos posteriores al cierre que requirieron ajustes.

Los hechos ocurridos en el año anterior que no se conocieron antes de la fecha de cierre, tales como ingresos y gastos por facturar fueron reconocidos o provisionados en los Estados Financieros. Ninguna operación del año anterior quedó sin registrarse, pues fueron reconocidos incluso si faltaban documentos como facturas o documentos equivalentes.

9.3. Distribución de dividendos antes de la reunión de la junta de socios.

La entidad no hace pagos a sus socios que puedan considerarse distribución indirecta de participaciones, se distribuyen únicamente con las decisiones de la junta de socios realizada de manera ordinaria antes del 31 de marzo del año siguiente al periodo objeto de cierre, o



de manera extraordinaria en los casos en que se requiera.

10) Políticas contables, cambios en estimaciones y errores.

10.1. Cambios voluntarios en políticas contables.

No se realizó ningún cambio voluntario de políticas contables durante el periodo.

10.2. Cambios en estimaciones contables.

No se presentaron cambios en estimaciones durante el periodo, tales como variaciones en las vidas útiles, valores residuales, en las metodologías para calcular provisiones por litigios en contra ni en otras bases de estimación que deban aplicarse prospectivamente.

10.3. Corrección de errores de periodos anteriores.

No se detectaron errores importantes de periodos anteriores.

NOTAS ESPECÍFICAS QUE APOYAN LAS PARTIDAS PRESENTADAS EN LOS ESTADOS FINANCIEROS.

Nota 1. Efectivo y equivalentes de efectivo.

Efectivo y equivalentes de efectivo	2022	2021	Variación \$	Variación %
Caja general	119,867,109	88,797,828	31,069,281	34.99%
Banco nacionales Cuentas corrientes	197,108,751	214,526,775	(17,418,024)	-8.12%
Bancos nacionales cuenta ahorros	47,282,423	27,788,157	19,494,266	70.15%
TOTALES	364,258,284	331,112,760	33,145,524	10.01%
Detalle bancos cuentas corrientes				
Bancolombia	98,188,805	141,943,199	(43,754,394)	-30.83%
Banco davivienda	98,919,946	72,583,575	26,336,370	36.28%
TOTALES	197,108,751	214,526,775	(17,418,024)	-8.12%
Detalle bancos cuentas ahorros				
Bancolombia	42,949,837	24,918,299	18,031,538	72.36%
Banco davivienda	4,332,586	2,869,858	1,462,728	50.97%
TOTALES	47,282,423	27,788,157	19,494,266	70.15%

1.1. Criterios adoptados para determinar la composición de la partida efectivo y equivalentes al efectivo.

Los criterios para separar el efectivo y sus equivalentes son los siguientes:

- a. Solo se clasifica como equivalente de efectivo a una partida que sea fácilmente convertible en dinero a la vista en un periodo igual o inferior a 90 días. Por esta razón los CDT y otras inversiones a un plazo igual o menor a meses se clasifican como equivalentes de efectivo.

Nota 2. Cuentas por cobrar comerciales y otras cuentas por cobrar.

Deudores comerciales y otras cuentas por	2022	2021	Variación \$	Variación %
Cuentas por cobrar a clientes nacionales	454,558,496	394,414,511	60,143,985	15.25%
Depositos	306,175	840,733	(534,558)	-63.58%
Cuentas por cobrar a trabajadores	16,227,225	21,113,238	(4,886,013)	-23.14%
Otros deudores	21,282,472	21,958,658	(676,186)	-3.08%
Deterioro de cartera comercial	(3,759,376)	(2,009,598)	(1,749,778)	87.07%
TOTALES	488,614,992	436,317,542	52,297,450	11.99%

Movimiento del deterioro de cartera de deudores durante el periodo 2022 y 2021

Movimientos deterioro de cartera	2022	2021
Saldo al comienzo del periodo	(2,009,598)	(28,244,235)
Recuperaciones en el periodo en resultados	1,749,778	(26,234,637)
Saldo al final del periodo	(3,759,376)	(2,009,598)

Nota 3. Activos por impuestos

Activos por impuestos	2022	2021	Variación \$	Variación %
Anticipo impuesto de renta	24,383,000	0	24,383,000	100.00%
Sobrante en IVA	1,904,000	0	1,904,000	100.00%
Sobrante en impuesto de industria y comercio	0	0	-	100.00%
TOTALES	26,287,000	0	26,287,000	100.00%

Nota 4. Inventarios

Inventarios	2022	2021	Variación \$	Variación %
Materias primas	43,425,232	52,783,087	(9,357,855)	-17.73%
Inventario en proceso	11,808,364	8,816,327	2,992,037	33.94%
Inventario de producto terminado	47,495,471	40,272,593	7,222,878	17.93%
Inventario de mercancia no fabricada	3,226,675,122	2,180,620,419	1,046,054,703	47.97%
Inventario en transito	997,354,572	755,349,267	242,005,305	32.04%
TOTALES	4,326,758,762	3,037,841,693	1,288,917,069	42.43%

4.1. Políticas para la medición de los inventarios, incluyendo la fórmula del costo utilizado:

Política contable para la medición: Los inventarios se miden constantemente por el menor entre el costo y el valor neto realizable calculando las provisiones por deterioro originadas en bajas de valor, obsolescencia, fisurados, hurtos y similares.

Fórmulas del costo: La fórmula para calcular el costo de los inventarios es el promedio ponderado.

Nota 5. Otros activos no financieros

Corresponde a los anticipos entregados a proveedores y otros acreedores para la posterior entrega de bienes o prestación de servicios, para el caso de los cargos diferidos

corresponde a seguros cuya cobertura va más allá del periodo informado su composición a diciembre 31 del 2022 y 2021 es la siguiente:

Otros activos no financieros	2022	2021	Variación \$	Variación %
Anticipos a proveedores nacionales	-	18,315,427	(18,315,427)	-100.00%
Anticipos a proveedores exterior	105,375,560	-	105,375,560	100.00%
Otros anticipos	22,738,235	33,815,441	(11,077,206)	-32.76%
Cargos diferidos-seguros y fianzas	14,128,298	12,250,889	1,877,409	15.32%
	142,242,093	64,381,757	77,860,336	120.94%

Nota. 6 inversiones

6.1 Inversiones al costo menos deterioro de valor:

Inversiones	2022	2021	Variación \$	Variación %
Inversiones a asociadas	600,000,000	600,000,000	-	0.00%
Medidas el costo deterioro del valor	1,762,938,300	1,459,095,140	303,843,160	20.82%
TOTALES	2,362,938,300	2,059,095,140	303,843,160	14.76%

Detalle de las inversiones

	saldo 31 dic 2022	saldo 31 dic 2021
Medidas al Costo deterioro del valor		
Cantidad de acciones	600,000	600,000
Valor nominal	1,000	1,000
Vitillano sas	600,000,000	600,000,000
Compras	0	0
Totales	600,000,000	600,000,000
Inversiones en asociadas medidas al costo		
Cantidad de acciones	48,040	48,040
Valor nominal	19,709	19,709
Viñas de la central	946,820,360	946,820,360
Compras	0	-
Ajustes por diferencia en cambio acumulada	512,274,780	254,251,450
Diferencia en cambio en resultados del periodo	303,843,160	258,023,330
Saldos al final del periodo	1,762,938,300	1,459,095,140

Las inversiones en viñas de la central S.A. son inversiones en asociadas en entidades extranjeras al cierre del periodo se ajustan al valor de tasa de cambio y las diferencias se llevan contra el resultado.

Nota 7. Propiedades planta y equipo.

Propiedades planta y equipo	2022	2021	Variación \$	Variación %
Terrenos	622,000,000	622,000,000	-	0.00%
Construcciones y edificaciones	1,383,971,558	1,383,971,558	-	0.00%
Maquinaria y equipo	749,036,987	584,368,106	164,668,881	28.18%
Equipo de oficina	348,790,959	341,491,059	7,299,900	2.14%
Equipo de computación y comunicación	176,265,831	172,511,831	3,754,000	2.18%
Equipos de hoteles y restaurantes	214,670,864	206,707,100	7,963,764	3.85%
Flota y equipo de transporte	112,819,235	112,819,235	-	0.00%
Subtotal	3,607,555,434	3,423,868,889	183,686,545	5.36%
Menos:				
Depreciación acumulada	(1,546,436,964)	(1,331,017,598)	(215,419,366)	16.18%
Construcciones y edificaciones	(617,526,333)	(530,198,218)	(87,328,115)	16.47%
Maquinaria y equipo	(366,448,687)	(316,770,369)	(49,678,318)	15.68%
Equipo de oficina	(284,724,315)	(272,153,542)	(12,570,773)	4.62%
Equipo de computación y comunicación	(141,506,624)	(119,210,511)	(22,296,113)	18.70%
Equipos de hoteles y restaurantes	(93,680,209)	(72,488,914)	(21,191,295)	29.23%
Flota y equipo de transporte	(42,550,796)	(20,196,044)	(22,354,752)	110.69%
Neto propiedad planta y equipo	2,061,118,470	2,092,851,291	(31,732,821)	-1.52%

7.1. Conciliación entre los valores en libros al principio y al final del periodo, por cada clase de estos activos.

Detalle	Terrenos	Construcciones y edificaciones	Maquinaria y equipo	Equipo de oficina	Equipo de computación y comunicación	Equipo de Hoteles y restaurantes	Flota y equipo de transporte	Total
Costo	622,000,000	1,383,971,558	584,368,106	341,491,059	172,511,831	206,707,100	112,819,235	3,423,868,889
Depreciación acumulada	-	(530,198,218)	(316,770,369)	(272,153,542)	(119,210,511)	(72,488,914)	(20,196,044)	(1,331,017,598)
Deterioro del valor acumulado	-	-	-	-	-	-	-	-
Neto al 31 diciembre de 2021	622,000,000	853,773,340	267,597,737	69,337,517	53,301,320	134,218,186	92,623,191	2,092,851,291
compras en el periodo	-	-	164,668,881	7,299,900	3,754,000	7,963,764	-	183,686,545
Ventas del periodo	-	-	-	-	-	-	-	-
Bajas depreciación ventas o retiros	-	-	-	-	-	-	70,000,000	70,000,000
Depreciación del periodo en resultados	-	(87,328,115)	(49,678,318)	(12,570,773)	(22,296,113)	(21,191,295)	(92,354,752)	(285,419,366)
Valor en libros neto al 31 diciembre 2022	622,000,000	766,445,225	382,588,300	64,066,644	34,759,207	120,990,655	70,268,439	2,061,118,470
costo	622,000,000	1,383,971,558	749,036,987	348,790,959	176,265,831	214,670,864	112,819,235	3,607,555,434
Depreciación acumulada	-	(617,526,333)	(366,448,687)	(284,724,315)	(141,506,624)	(93,680,209)	(42,550,796)	(1,546,436,964)
Deterioro del valor acumulado	-	-	-	-	-	-	-	-

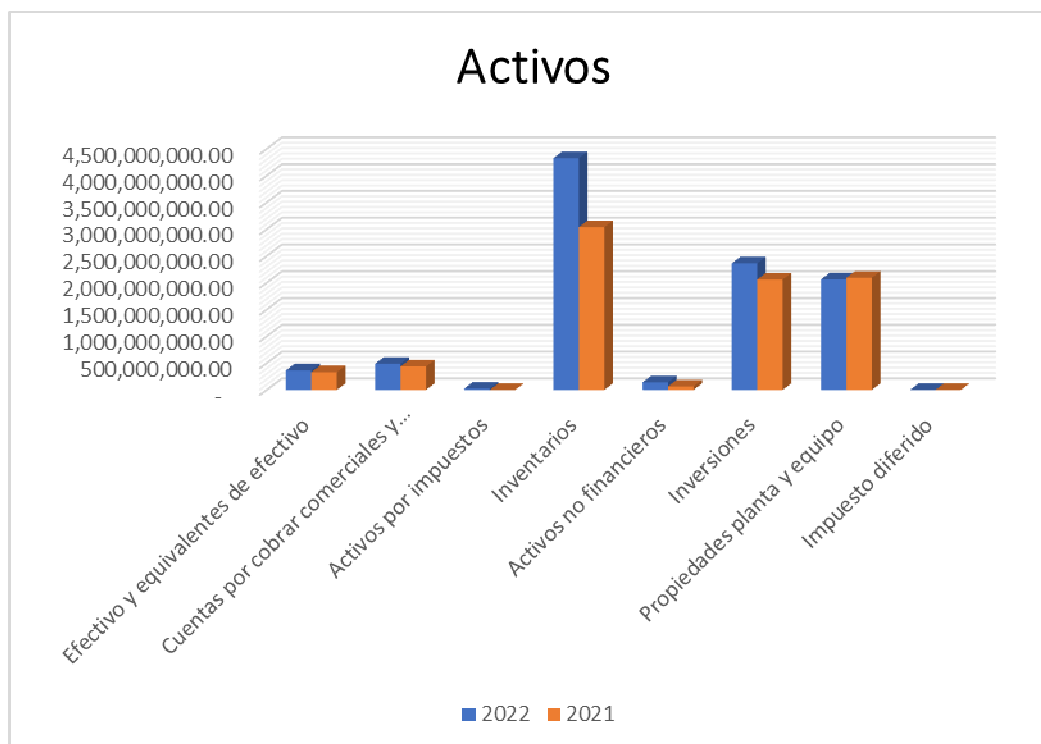
Nota 8. Impuesto diferido

El impuesto de diferido para el año 2022 a la tasa del 35% para el año 2021 se calcula a la tarifa promedio del 31% las diferencias se ajustan contra los resultados del periodo.

Detalles	Diferencias	Impuesto	Diferencias	Impuesto	Variación
	Temporarias 2022	diferido 2022	Temporarias 2021	diferido 2021	periodo
Deudores comerciales y otras cuentas por cobrar	3,759,376	1,315,782	2,009,598	703,359	612,423
Cuentas por pagar comerciales y otras cuentas por pa	-	-	4,530,089	1,585,531	(1,585,531)
Impues diferido activo	3,759,376	1,315,782	6,539,687	2,288,890	(973,108)
Activos financieros	994,033,289	(347,911,651)	512,267,465	(179,293,613)	(168,618,038)
Impuesto diferido pasivo	994,033,289	(347,911,651)	512,267,465	(179,293,613)	(169,591,146)
Impuesto diferido neto del periodo		(346,595,869)		(177,004,723)	

Composición de los activos y comparabilidad entre años anteriores





Nota 9. Préstamos tomados (Obligaciones financieras con bancos y otras instituciones).

Obligaciones con bancos y otras entidades	2022	2021	Variación \$	Variación %
Tarjetas de credito	(26,190,110)	(26,484,171)	294,061	-1.11%
Credito de tesoreria	(273,291,508)	(292,308,745)	19,017,237	-6.51%
Credipago	(120,000,000)	-	(120,000,000)	100.00%
Giros Financiados en Dolares	-	(209,793,198)	209,793,198	-100.00%
Total corto plazo	(419,481,618)	(528,586,114)	109,104,496	-20.64%
A largo plazo				
Credito de tesoreria	(849,664,711)	(407,894,740)	(441,769,971)	108.30%
Total largo plazo	(849,664,711)	(407,894,740)	(441,769,971)	108.30%
Total obliaciones con bancos y otras entidades	(1,269,146,329)	(936,480,854)	(332,665,475)	35.52%

Los giros financiados en dólares para el año 2021 corresponden a un total de 52.696,50 dólares, del crédito Tesoreria de corto plazo \$209.105.260 y la parte del largo plazo \$407.894.470 para un total de \$700.000.000 corresponde al crédito tomado con Bancolombia cuyo monto Inicial fue la suma 925.000.000 con plazo de 44 meses y 6 meses de periodo de gracia a una tasa IBR+3% N.A.M.V. – equivalente a 4,82% E.A. fecha inicial febrero 2021 al

corte diciembre 31 del año 2022 la obligación tiene un saldo por pagar de capital por valor de \$341.968.777.

El saldo por valor de \$780.987.442 corresponde a la obligación 8010031634 con Bancolombia cuyo monto inicial fue el valor de 776,638,396 a un plazo de 36 cuotas con 12 meses de periodo de gracia y una tasa de interés IBR +4.93 Puntos N.A.M.V. desembolsado en abril 5 del año 2022.

Nota 10. Cuentas por pagar comerciales y otras cuentas por pagar.

Cuentas por pagar comerciales y otras cuentas por pagar	2022	2021	Variación \$	Variación %
Proveedores nacionales	(314,197,669)	(210,429,973)	(103,767,696)	49.31%
Proveedores exterior	(807,078,349)	(93,854,135)	(713,224,214)	759.93%
Costos y gastos por pagar	(302,495,593)	(290,696,127)	(11,799,466)	4.06%
Cuentas por pagar socios	(826,552,112)	(1,486,790,274)	660,238,162	-44.41%
Retención en la fuente por renta	(20,087,000)	(27,222,000)	7,135,000	-26.21%
Retención de IVA	(1,677,000)	(2,346,000)	669,000	-28.52%
Impuesto de industria y comercio retenido	(3,099,000)	(2,504,000)	(595,000)	23.76%
Retenciones y aportes de nómina	(35,272,134)	(50,192,278)	14,920,144	-29.73%
Otras cuentas por pagar	(3,692,570)	(3,442,217)	(250,353)	7.27%
Totales	(2,314,151,427)	(2,167,477,004)	(146,674,423)	6.77%

Los proveedores del exterior equivalen a un total de \$167.784,78 dólares para el año 2022, para el año 2021 la suma de 23.574,75 dólares.

Nota 11. Pasivos por impuestos

Pasivos por impuestos	2022	2021	Variación \$	Variación %
Impuesto de renta por pagar	(174,115,000)	(21,064,000)	(153,051,000)	726.60%
Impuesto a las ventas por pagar	-	(15,489,000)	15,489,000	-100.00%
Impuesto de Industria y comercio	(60,035,000)	(52,597,000)	(7,438,000)	14.14%
Impuesto al consumo por pagar	(58,647,000)	-	(58,647,000)	100.00%
Totales	(292,797,000)	(89,150,000)	(203,647,000)	228.43%

Nota 12. Beneficios a empleados

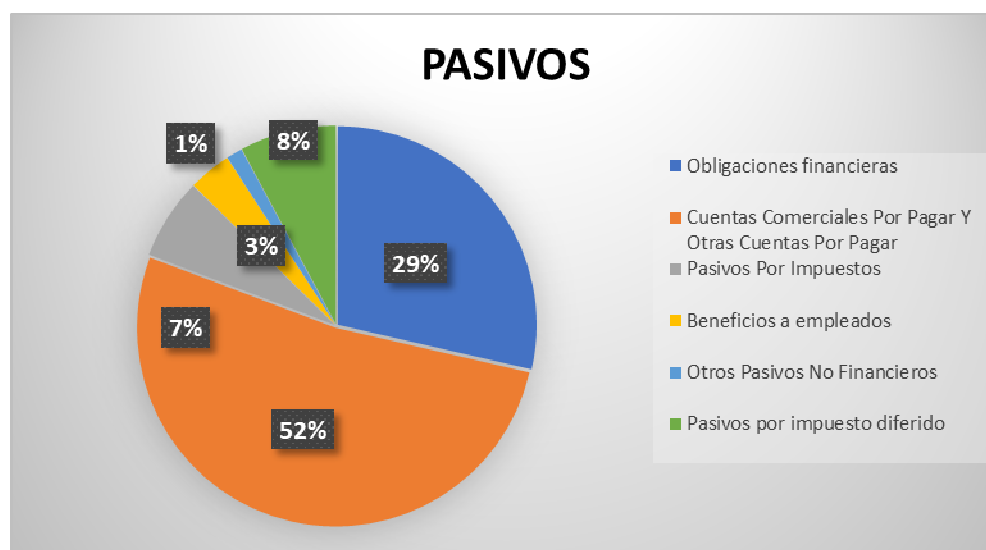
Beneficios a los empleados a corto plazo por nómina y prestaciones sociales: Las NIIF no requieren la presentación de información a revelar específica sobre los beneficios a los empleados a corto plazo. Sin embargo, como complemento de la información de pasivos se revela.

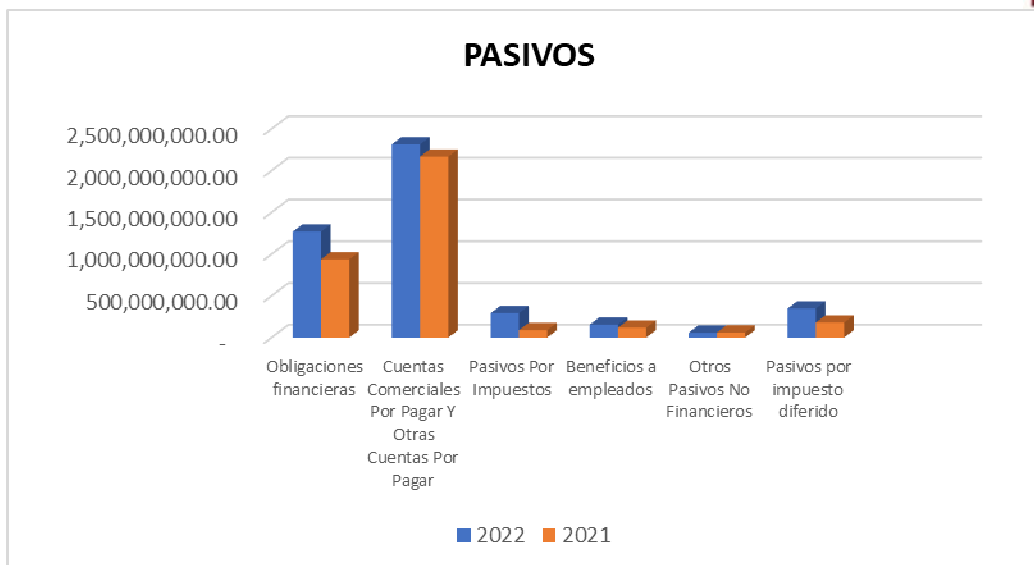
Beneficios a empleados	2022	2021	Variación \$	Variación %
Salarios	(6,246,485)	(5,257,219)	(989,266)	18.82%
Cesantías consolidadas	(88,085,593)	(63,773,348)	(24,312,245)	38.12%
Intereses sobre cesantías	(10,189,560)	(7,277,024)	(2,912,536)	40.02%
Vacaciones	(50,395,569)	(41,575,707)	(8,819,862)	21.21%
Totales	(154,917,207)	(117,883,298)	(37,033,909)	31.42%

Nota 13. Otros pasivos no financieros.

Otros pasivos no financieros	2022	2021	Variación \$	Variación %
Anticipos y avances recibidos de clientes	(41,876,492)	(52,856,030)	10,979,538	-20.77%
Ingresos recibidos para terceros	(15,892,772)	(7,022,161)	(8,870,611)	126.32%
Totales	(57,769,264)	(59,878,191)	2,108,927	-3.52%

Composición de los pasivos y comparabilidad entre años anteriores





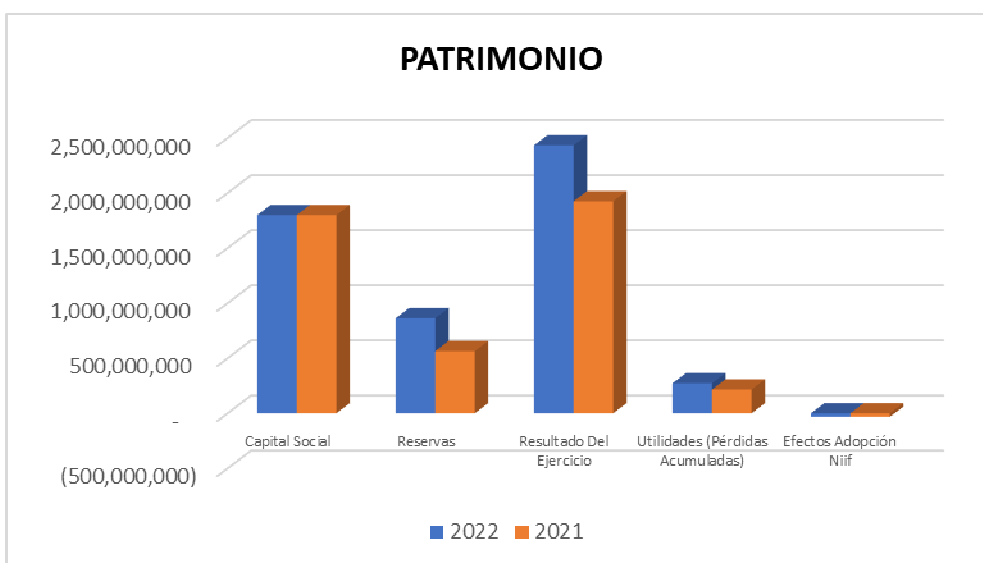
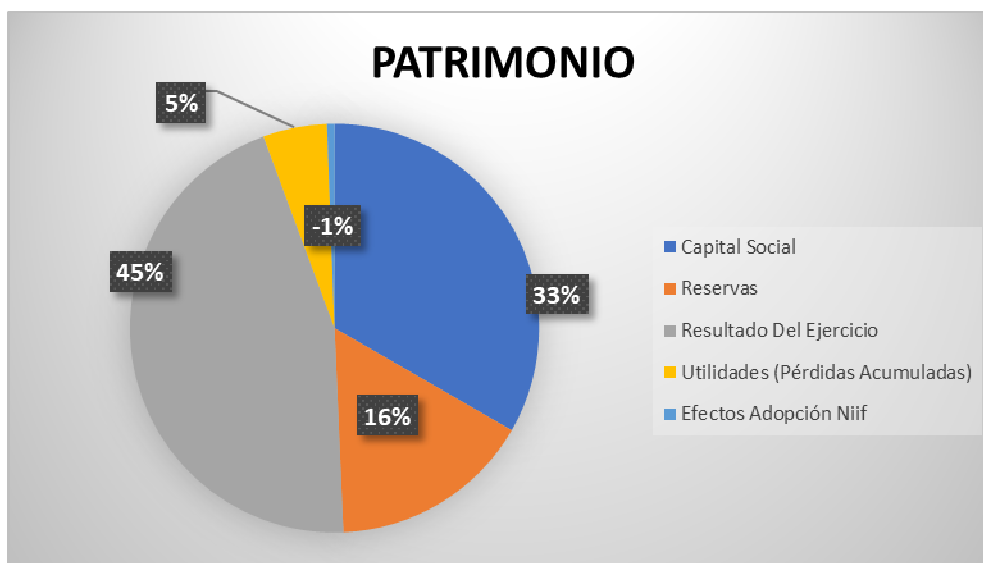
Nota 14. Capital

El capital de la compañía está conformado por 1.800.000 cuotas de aportes o interés social de valor nominal \$1.000 para un total de \$1.800.000.000

14.1. Clases de patrimonio.

	2022	2021	Variación \$	Variación %
Capital social	(1,800,000,000)	(1,800,000,000)	-	0.00%
Reservas obligatorias	(272,906,691)	(216,474,056)	(56,432,635)	26.07%
Ganancia (pérdida) del ejercicio	(863,114,692)	(564,326,344)	(298,788,348)	52.95%
Ganancia (pérdida) acumuladas	(2,432,765,041)	(1,924,871,332)	(507,893,709)	26.39%
Ganancia (pérdida) convergencia a NIIF	31,945,618	31,945,618	-	0.00%
Totales	(5,336,840,806)	(4,473,726,114)	(863,114,692)	19.29%

Composición del patrimonio y comparabilidad entre años anteriores



Nota 15. Análisis de ingresos, costos y gastos.

15.1. Detalle de ingresos.

Ingresos de actividades ordinarias	2022	2021	Variación \$	Variación %
Venta vinos importados	3.978.354.553	3.400.235.072	578.119.481	17,00%
Venta licores nacionales	277.235.889	211.719.792	65.516.097	30,94%
Devoluciones en ventas de vinos y licores	(163.854.786)	(203.190.788)	39.336.002	-19,36%
Subtotal ventas de vinos y licores	4.091.735.656	3.408.764.076	682.971.580	20,04%
venta de otros productos	1.364.923.817	1.330.002.550	34.921.267	2,63%
Hoteles y restaurantes	4.637.477.877	3.373.202.765	1.264.275.112	37,48%
Devolución en otras ventas	(13.907.990)	(27.348.615)	13.440.625	-49,15%
Devolución en venta restaurantes	(7.082.060)	(5.553.410)	(1.528.650)	27,53%
Subtotal otras ventas y restaurantes	5.981.411.644	4.670.303.290	1.311.108.354	28,07%
Totales Ingresos actividades ordinarias	10.073.147.300	8.079.067.366	1.994.079.934	24,68%

15.2. Detalle costos de ventas.

Costo de ventas y prestación del servicio	2022	2021	Variación \$	Variación %
Venta de productos	(2,737,319,313)	(2,386,905,816)	(350,413,498)	14.68%
Hoteles y restaurantes	(1,356,104,114)	(853,489,354)	(502,614,760)	58.89%
Totales	(4,093,423,427)	(3,240,395,169)	(853,028,258)	26.32%

15.3. Detalle de gastos de administración.

El detalle de los gastos de administración a diciembre 31 del 2022 y 2021 su composición en la siguiente:

Gastos de administración	2022	2021	Variación \$	Variación %
Beneficios a empleados	(228,075,140)	(191,299,103)	(36,776,037)	19.22%
Honorarios	(34,450,645)	(24,202,000)	(10,248,645)	42.35%
Impuestos	(5,712,850)	(2,773,550)	(2,939,300)	105.98%
Servicios	(9,838,385)	(18,770,756)	8,932,371	-47.59%
Gastos legales	(3,191,662)	(64,938)	(3,126,724)	4814.94%
Mantenimiento y reparaciones	(8,497,169)	(12,165,560)	3,668,391	-30.15%
Adecuaciones e instalaciones	-	(64,575)	64,575	-100.00%
Gastos de viaje	(25,848,518)	(2,130,820)	(23,717,698)	1113.08%
Depreciaciones	(1,953,366)	(1,953,366)	-	0.00%
Otros gastos de administración**	(7,600,803)	(11,562,604)	3,961,801	-34.26%
Totales	(325,168,538)	(264,987,272)	(60,181,266)	22.71%

Los otros gastos de administración para los años terminados a diciembre 31 del 2022 y 2021:

Otros gastos de administración**	2022	2021	Variación \$	Variación %
Musica ambiental	(14,900)	-	(14,900)	100.00%
Gastos de representacion	-	(768,754)	768,754	-100.00%
Elementos de aseo y cafet	(1,970,011)	(2,373,414)	403,403	-17.00%
Utiles, papeleria y fotoc	(2,721,815)	(4,012,359)	1,290,544	-32.16%
Combustibles y lubricante	(397,390)	(182,000)	(215,390)	118.35%
Envases y empaques	(611,411)	(103,000)	(508,411)	493.60%
Taxis y buses	(1,879,898)	(4,123,077)	2,243,179	-54.41%
Casino y restaurante	(5,378)	-	(5,378)	100.00%
Totales	(7,600,803)	(11,562,604)	3,961,801	-34.26%

El detalle de los gastos por beneficios a empleados incluidos en el gasto de administración su composición para el año 2022 y 2021 se detalla a continuación:

Gastos por beneficios a empleados administración	2022	2021	Variación \$	Variación %
Sueldos	(137,945,600)	(114,729,086)	(23,216,514)	20.24%
Incapacidades	-	(119,580)	119,580	-100.00%
Auxilio de transporte	(2,773,071)	(1,458,420)	(1,314,651)	90.14%
Cesantias	(11,998,089)	(9,873,880)	(2,124,209)	21.51%
Intereses sobre cesantias	(1,439,771)	(1,166,690)	(273,081)	23.41%
Prima de servicios	(12,001,344)	(9,874,471)	(2,126,873)	21.54%
Vacaciones	(6,875,228)	(5,167,674)	(1,707,554)	33.04%
Auxilios	(20,400,000)	(19,376,667)	(1,023,333)	5.28%
Bonificaciones	(13,467,000)	(11,190,400)	(2,276,600)	20.34%
Dotacion y suministro a trabajadores	-	(76,023)	76,023	-100.00%
Capacitación al personal	-	(1,226,121)	1,226,121	-100.00%
Aportes administ riesgos	(1,477,300)	(1,231,700)	(245,600)	19.94%
Aportes entidades promotio	(2,825)	10,920	(13,745)	-125.87%
Aportes fondos de pension	(13,247,517)	(10,609,360)	(2,638,157)	24.87%
Aportes cajas de compensa	(6,306,600)	(5,113,200)	(1,193,400)	23.34%
Gastos medicos y drogas	(140,795)	(96,751)	(44,044)	45.52%
Totales	(228,075,140)	(191,299,103)	(36,776,037)	19.22%

15.4. Detalle de gastos de Ventas.

Los gastos de ventas durante el periodo 2022 y 2021 se compone de la siguiente manera:

Gastos de ventas	2022	2021	Variación \$	Variación %
Beneficios a empleados	(2,019,012,633)	(1,892,356,512)	(126,656,120)	6.69%
Honorarios	(1,673,140)	(20,390,584)	18,717,444	-91.79%
Impuestos	(125,115,680)	(104,612,834)	(20,502,846)	19.60%
Arrendamientos	(151,643,571)	(142,109,545)	(9,534,026)	6.71%
Contribuciones y afiliaciones	(8,075,000)	(3,669,000)	(4,406,000)	120.09%
Seguros	(29,838,660)	(25,626,057)	(4,212,603)	16.44%
Servicios	(963,248,909)	(674,266,781)	(288,982,128)	42.86%
Gastos legales	(26,861,686)	(34,207,119)	7,345,433	-21.47%
Adecuación e instalación	(215,349,755)	(230,513,803)	15,164,048	-6.58%
Gastos de viaje	(35,123,370)	(2,619,780)	(32,503,590)	1240.70%
Depreciaciones	(213,466,000)	(317,542,059)	104,076,059	-32.78%
Otros gastos de ventas**	(475,494,847)	(322,755,051)	(152,739,796)	47.32%
Deterioro	(1,749,778)	-	(1,749,778)	100.00%
Totales	(4,266,653,028)	(3,770,669,125)	(495,983,903)	13.15%

Los otros gastos de ventas para el periodo terminado al 31 de diciembre del 2022 y 2021 se compone así:

Otros gastos de ventas**	2022	2021	Variación \$	Variación %
Comisiones	(151,236,790)	(92,775,932)	(58,460,858)	63.01%
Musica ambiental	(51,215,623)	(21,003,339)	(30,212,284)	143.85%
Gastos de representacion	-	(80,000)	80,000	-100.00%
Elementos de aseo y cafeteria	(146,728,068)	(80,298,121)	(66,429,947)	82.73%
Utiles, papeleria y fotocopias	(20,431,403)	(18,427,221)	(2,004,182)	10.88%
Combustibles y lubricante	(17,353,826)	(16,917,082)	(436,744)	2.58%
Envases y empaques	(31,642,575)	(28,512,924)	(3,129,651)	10.98%
Taxis y buses	(1,107,605)	(1,588,000)	480,395	-30.25%
Casino y restaurante	(2,488,357)	(3,995,061)	1,506,704	-37.71%
Parqueaderos	(1,680,402)	(1,867,881)	187,479	-10.04%
Propinas	(869,779)	(1,175,343)	305,564	-26.00%
Peajes	(1,585,600)	(1,491,400)	(94,200)	6.32%
Atencion a clientes y empleados	(46,972,654)	(48,701,638)	1,728,984	-3.55%
Muestras sin vr comercia	-	(35,000)	35,000	-100.00%
Carbon gastroteca	(96,000)	-	(96,000)	100.00%
Leña gastroteca	(697,853)	(327,770)	(370,083)	112.91%
Hielo gastroteca	(234,000)	(4,719,579)	4,485,579	-95.04%
Pruebas/otros gastroteca	(472,612)	(769,160)	296,548	-38.55%
Proucevas	(681,700)	(69,600)	(612,100)	879.45%
Totales	(475,494,847)	(322,755,051)	(152,739,796)	47.32%

Los gastos por beneficios a empleados incluidos como gastos de ventas a diciembre 31 del 2022 y 2021 se compone de la siguiente manera:

Gastos por beneficios a empleados ventas	2022	2021	Variación \$	Variación %
suelos	(785,542,086)	(578,298,332)	(207,243,754)	35.84%
Horas extras y recargos	(37,403,271)	(28,867,300)	(8,535,971)	29.57%
Comisiones	(80,419,679)	(77,860,264)	(2,559,415)	3.29%
Incapacidades	(10,911,971)	(2,734,414)	(8,177,557)	299.06%
Auxilio de transporte	(48,106,931)	(36,165,788)	(11,941,143)	33.02%
Cesantias	(83,032,921)	(61,946,571)	(21,086,350)	34.04%
Intereses sobre cesantias	(9,248,273)	(6,730,590)	(2,517,683)	37.41%
Prima de servicios	(83,278,426)	(62,063,681)	(21,214,745)	34.18%
Vacaciones	(47,951,504)	(30,821,825)	(17,129,679)	55.58%
Auxilios	(79,318,752)	(57,104,835)	(22,213,917)	38.90%
Bonificaciones	(253,000,000)	(422,625,000)	169,625,000	-40.14%
Dotacion y suministro a trabajadores	(26,888,001)	(19,979,646)	(6,908,354)	34.58%
indemnizaciones laborales	(780,565)	(638,952)	(141,613)	22.16%
Capacitación al personal	(5,449,466)	(3,390,945)	(2,058,521)	60.71%
Gastos deportivos y recreación	-	(74,600)	74,600	-100.00%
Aportes administ riesgos	(10,741,700)	(7,897,200)	(2,844,500)	36.02%
Aportes entidades promoto	(6,027,767)	(9,263,474)	3,235,707	-34.93%
Aportes fondos de pension	(118,063,187)	(91,928,362)	(26,134,825)	28.43%
Aportes voluntarios a pension	(288,000,000)	(356,000,000)	68,000,000	-19.10%
Aportes cajas de compensa	(38,458,000)	(30,604,552)	(7,853,448)	25.66%
Aportes ICBF	(1,132,800)	(2,668,089)	1,535,289	-57.54%
S.e.n.a.	(755,200)	(1,778,726)	1,023,526	-57.54%
Gastos medicos y drogas	(4,502,133)	(2,815,282)	(1,686,851)	59.92%
Otros	-	(98,084)	98,084	-100.00%
Totales	(2,019,012,633)	(1,892,356,512)	(126,656,120)	6.69%

15.5. Costo financiero.

Los costos financieros se componen del ingreso financiero y al mismo se le resta el gasto financiero el cual representa el costo financiero neto del periodo 2022 y 2021

Costo financiero	2022	2021	Variación \$	Variación %
Intereses	2,047,274	1,067,640	979,634	91.76%
Diferencia en cambio	455,470,214	310,845,918	144,624,296	46.53%
Total ingreso financiero	457,517,487	311,913,558	145,603,930	46.68%
Gastos bancarios	(53,265,231)	(35,059,922)	(18,205,309)	51.93%
Comisiones	(105,886,753)	(88,095,177)	(17,791,576)	20.20%
Intereses	(130,354,667)	(45,115,738)	(85,238,929)	188.93%
Diferencia en cambio	(202,806,683)	(134,612,261)	(68,194,422)	50.66%
Descuentos comerciales	(94,554,798)	(4,545,129)	(90,009,668)	1980.35%
Total de gasto financiero	(586,868,132)	(307,428,227)	(279,439,905)	90.90%
Costo financiero neto	(129,350,645)	4,485,330	(133,835,975)	-2983.86%

15.6. Otras ganancias (Perdidas).

La compañía presenta las otras ganancias o pérdidas netas tomando las otras ganancias y restando las otras pérdidas del periodo, lo que arroja las pérdidas o ganancias netas, para el año terminado en diciembre 31 del 2022 y 2021 su composición es la siguientes:

Otras Ganancias (pérdidas)	2022	2021	Variación \$	Variación %
Utilidad en venta de propiedad planta y equipo	0	34,000,000	(34,000,000)	-100.00%
Reintegro de costos y gastos	1,158,840	56,763	1,102,077	1941.54%
Deterioro	0	26,234,637	(26,234,637)	-100.00%
Indemnizaciones	0	18,608,094	(18,608,094)	-100.00%
Otras ganancias	116,838,096	26,862,771	89,975,324	334.94%
Total ganancias	117,996,936	105,762,265	12,234,670	11.57%
Pérdida en retiro de cartera	(2,143,946)	(38,254,002)	36,110,056	-94.40%
Impuesto asumidos	(9,902,185)	(13,601,035)	3,698,850	-27.20%
Multas y sanciones	(8,818,000)	(1,000,000)	(7,818,000)	781.80%
Donaciones	-	(3,000,000)	3,000,000	-100.00%
Otras pérdidas	(2,795,629)	(2,999,790)	204,161	-6.81%
Total pérdidas	(23,659,760)	(58,854,827)	35,195,066	-59.80%
				100.00%
Total otras ganancias (pérdidas) neto	94,337,176	46,907,439	47,429,737	101.11%

15.7. Impuestos a las ganancias.

El impuesto de a las ganancias comprende el impuesto a las ganancias corriente y el impuesto diferido de cada periodo. La tarifa nominal sobre el impuesto de renta aplicable a MEGA TRADING LTDA., por el año gravable de 2022 es del 35% y para el año 2021 el 31%

Ingreso (Gasto) por impuesto de renta	2022	2021	Variación \$	Variación %
Impuesto sobre la renta corriente	(320,183,000)	(199,374,000)	(120,809,000)	60.59%
Ingreso (gasto) por impuesto diferido	(169,591,146)	(90,708,225)	(78,882,921)	86.96%
Totales	(489,774,146)	(290,082,225)	(199,691,921)	68.84%

Conciliación entre utilidad contable y la Renta líquida fiscal

La empresa ha determinado los gastos por Impuesto de renta, cargando su efecto a resultados y generando como contrapartida un pasivo de impuestos el detalle se muestra a continuación:

Impuesto sobre las ganancias corriente	2022
UTILIDAD NIIF ANTES DE IMPUESTOS	1,352,888,838



Más: Gastos no deducibles fiscalmente:		152,239,460
Otros gastos	15,000	
EN GASTOS DE VENTAS		
Impuesto de industria y comercio	104,840,000	
Gastos ventas (cuantías menores)	358,400	
Gastos ventas (cuantías menores)	30,000	
Gastos ventas (cuantías menores)	92,900	
EN COSTO DE VENTAS		
Comercio al por mayor	210,000	
EN OTROS GASTOS		
Gravamen a los movimientos financieros (50%)	25,062,346	
Intereses de mora	115,000	
Costos y gastos de ejercicios anteriores	1,765,830	
Impuestos asumidos	7,878,449	
Rte fte 3.5%	26,657	
Iva consumo interno/obsequio	1,989,894	
Rteica	7,185	
Otros	556,500	
Multas sanciones y litigios	8,818,000	
Ajuste al peso	473,299	
Menos: Ingresos contables no fiscales		(455,470,214)
Ingreso Dif. en cambio no realizada	455,470,214	
Menos : Partidas que son fiscales no contables		0
Perdida por diferencia en cambio realizada	0	
Mas : Ingresos fiscales no contables		14,920,984
Ganancia Dif. en cambio realizada	13,171,206	
Otros ingresos financieros	1,749,778	
Renta líquida ordinaria del ejercicio		1,064,579,068



Renta líquida fiscal		1,064,579,068
Tarifa aplicable	35%	
Impuesto de Renta 2021		372,602,674
(-) Descuentos tributarios		52,420,000
Subtotal de impuesto de renta 2021		320,182,674

Impuesto sobre las ganancias corriente		<u>2021</u>
UTILIDAD NIIF ANTES DE IMPUESTOS		854,408,569
Menos: Diferencias permanentes		(34,000,000)
Utilidad ventas activos fijos poseídos más de 2 años	34,000,000	
Más: Gastos no deducibles fiscalmente:		260,430,672
Otros gastos	221,866	
EN GASTOS DE VENTAS		
Impuesto de industria y comercio	82,677,000	
Beneficio a empleados	41,900	
Servicios	879,000	
Mantenimiento y Reparación	207,700	
Diversos	1,269,023	
EN COSTO DE VENTAS		
Comercio al por mayor	40,000	
Hoteles y restaurantes	1,129,299	
EN OTROS GASTOS		
Diferencia en cambio sobre instrumentos financieros	134,612,261	
Gravamen a los movimientos financieros (50%)	16,328,798	
Financieros	4,000	
Costos gastos ejercicios anteriores	80,071	
Impuestos asumidos	7,542,416	
Rte fte 6%	-	
Iva consumo interno/obsequios	6,058,619	
Indemnizaciones	42,787	



Multas sanciones litigios	1,000,000	
Donaciones	3,000,000	
Otros	2,876,932	
Intereses de mora	2,419,000	
Menos: Ingresos contables no fiscales		(337,080,555)
Ingreso Dif. en cambio, no realizada	310,845,918	
Recuperación deterioro cartera NIIF	26,234,637	
Menos: Partidas que son fiscales no contables		(35,868,492)
Perdida por diferencia en cambio realizada	35,868,492	
Mas: Ingresos fiscales no contables		68,603,122
Ganancia Dif. en cambio, realizada	23,985,304	
Otros ingresos financieros	10,617,818	
Renta líquida por recuperación de deducciones	34,000,000	
Renta líquida ordinaria del ejercicio		776,493,316
Renta líquida fiscal		776,493,316
Tarifa aplicable	31%	
Impuesto de Renta 2021		240,712,928
(-) Descuentos tributarios		41,339,000
Subtotal de impuesto de renta 2021		199,373,928

Nota 16. Indicadores financieros

		31/12/2022	31/12/2022	31/12/2021	31/12/2021
LIQUIDEZ	Activo Corriente	<u>5,348,161,131</u>		<u>3,869,653,752</u>	
	Pasivo Corriente	3,239,116,515	1.65	2,962,974,606	1.31
SOLVENCIA	Activo Total	<u>9,773,533,683</u>		<u>8,023,889,073</u>	
	Pasivo Total	4,436,692,877	2.20	3,550,162,959	2.26
ENDEUDAMIENTO	Pasivo Total	<u>4,436,692,877</u>		<u>3,550,162,959</u>	
	Activo Total	9,773,533,683	45.39	8,023,889,073	44.24
RENTABILIDAD INGRESOS	Ganancia neta integral	<u>863,114,692</u>		<u>564,326,344</u>	
	Total Ingresos	10,073,147,300	8.57	8,079,067,366	6.99
RENTABILIDAD DE CAPITAL	Ganancia neta integral	<u>863,114,692</u>		<u>564,326,344</u>	
	Capital social	1,800,000,000	0.48	1,800,000,000	0.31
RENTABILIDAD DEL ACTIVO	Ganancia neta integral	<u>863,114,692</u>		<u>564,326,344</u>	
	Total de Activos	9,773,533,683	8.83	8,023,889,073	7.03
RENTABILIDAD DEL PATRIMONIO	Ganancia neta integral	<u>863,114,692</u>		<u>564,326,344</u>	
	Patrimonio Total	5,336,840,806	16.17	4,473,726,114	12.61
COBERTURA DE INTERESES	Ganancia neta integral	<u>863,114,692</u>		<u>564,326,344</u>	
	Costo Financiero	586,868,132	1.47	307,428,227	1.84
CAPITAL DE TRABAJO	Activo Corriente	<u>5,348,161,131</u>		<u>3,869,653,752</u>	
	Menos Pasivo Corriente	3,239,116,515	2,109,044,616	2,962,974,606	906,679,146
EBITDA	Ganancia actividades de operación+depreciaciones+amortizaciones+deterioros-provisiones	<u>1,568,308,204</u>	1,787	<u>1,173,903,994</u>	1,418
	SMMLV	877,803		828,116	
INDICADOR DE RIESGO	Activos Fijos	<u>2,061,118,470</u>		<u>2,092,851,291</u>	
	Patrimonio Neto	5,336,840,806	38.62	4,473,726,114	46.78



Mega Trading Ltda.
805.017.567-9

CERTIFICACION ESTADOS FINANCIEROS

ESTADOS FINANCIEROS AÑO 2022

Nosotros, Representante Legal y Contador de la sociedad MEGA TRADING LTDA., Certificamos que hemos preparado los Estados Financieros Individuales, preparados bajo las Normas Internacionales de Información Financiera NIIF: Estado de Situación Financiera, Estado de Resultados, Estado de Cambios en el Patrimonio y Estado de Flujo de Efectivo a Diciembre 31 de 2022, incluyendo sus correspondientes Notas que forman un todo indivisible con estos.

Las Políticas Contables han sido aplicadas uniformemente respecto con las del año inmediatamente anterior y del Estado Financiero de Apertura y reflejan razonablemente la Situación Financiera de la Empresa al 31 de Diciembre de 2022, así como los Resultados de sus operaciones, los Cambios en el Patrimonio, los correspondientes a sus Flujos de Efectivo y además:

- a) Las cifras incluidas son fielmente tomadas de los libros oficiales y auxiliares respectivos.
- b) No hemos tenido conocimiento de irregularidades que involucren a miembros de la Administración o empleados, que puedan tener efecto de importancia relativa sobre los estados financieros enunciados.
- c) Garantizamos la existencia de los activos y pasivos cuantificables, así como sus derechos y obligaciones registrados de acuerdo con cortes de documentos y con las acumulaciones y compensaciones contables de sus transacciones en el ejercicio del año 2022. Valuados utilizando métodos de reconocido valor técnico.
- d) Confirmamos la integridad de la información proporcionada puesto que todos los hechos económicos han sido reconocido en ellos.
- e) Los hechos económicos se han registrado, clasificado, descrito y revelado dentro de los Estados Financieros Básicos y sus respectivas notas, incluyendo sus



Mega Trading Ltda.
805.017.567-9


gravámenes, restricciones a los activos; pasivos reales y contingentes, así como también las garantías que hemos dado a terceros; y,

- f) No se han presentado hechos posteriores en el curso del período que requieran ajuste o revelaciones en los estados financieros o en las notas subsecuentes.

Dado en Cali, a los veinte (20) días del mes de Marzo del año 2023.

MEGA TRADING LTDA.
NIT: 805.017.567-9


ANA ISABEL LLANO WHITE
REPRESENTANTE LEGAL
C.C. No. 31.296.773


AYDEE GOMEZ CONTRERAS
CONTADOR PÚBLICO
No. T. P. 10619-T

DICTAMINADOS POR:


WILSON ORLANDO CAMPO MONTENEGRO
REVISORA FISCAL
No. T. P. 194150-T